

Relatório Resumido de Execução Orçamentária
Prefeitura Municipal de Itaquí - RS (Poder Executivo)
Orçamentos Fiscal e da Seguridade Social
CNPJ: 88120662000146
Exercício: 2019
Período de referência: 6º bimestre

RREO-Anexo 01 | Tabela 1.0 - Balanço Orçamentário

Receitas Orçamentárias	Estágios da Receita Orçamentária						
	PREVISÃO INICIAL	PREVISÃO ATUALIZADA (a)	RECEITAS REALIZADAS				SALDO (a-c)
			No Bimestre (b)	% (b/a)	Até o Bimestre (c)	% (c/a)	
Receitas Orçamentárias	-	-	-	-	-	-	-
RECEITAS (EXCETO INTRA-ORÇAMENTÁRIAS) (I)	123.816.380,00	137.154.898,78	28.073.491,74	20,47	124.949.186,49	91,10	12.205.712,29
RECEITAS CORRENTES	123.777.380,00	137.093.006,88	28.049.951,19	20,46	124.925.303,25	91,12	12.167.703,63
IMPOSTOS, TAXAS E CONTRIBUIÇÕES DE MELHORIA	17.115.000,00	21.045.770,88	3.447.532,81	16,38	16.586.257,34	78,81	4.459.513,54
Impostos	13.590.000,00	17.477.130,35	3.135.880,85	17,94	13.722.745,28	78,52	3.754.385,07
Taxas	3.525.000,00	3.568.640,53	311.651,96	8,73	2.863.512,06	80,24	705.128,47
Contribuição de Melhoria							0,00
CONTRIBUIÇÕES	5.817.750,00	5.944.372,10	2.891.681,73	48,65	5.579.534,71	93,86	364.837,39
Contribuições Sociais	5.017.750,00	5.017.750,00	2.705.121,45	53,91	4.652.912,61	92,73	364.837,39
Contribuições Econômicas							0,00
Contribuições para Entidades Privadas de Serviço Social e de Formação Profissional							0,00
Contribuição para o Custeio do Serviço de Iluminação Pública	800.000,00	926.622,10	186.560,28	20,13	926.622,10	100,00	0,00
RECEITA PATRIMONIAL	3.143.090,00	4.454.440,94	1.155.562,02	25,94	6.950.435,44	156,03	-2.495.994,50
Exploração do Patrimônio Imobiliário do Estado	877.000,00	936.511,61	130.888,78	13,98	584.324,24	62,39	352.187,37
Valores Mobiliários	2.266.090,00	2.363.019,33	1.024.673,24	43,36	5.211.200,60	220,53	-2.848.181,27
Delegação de Serviços Públicos Mediante Concessão, Permissão, Autorização ou Licença							0,00
Exploração de Recursos Naturais							0,00
Exploração do Patrimônio Intangível							0,00
Cessão de Direitos	0,00	1.154.910,00	0,00	0,00	1.154.910,60	100,00	-0,60
Demais Receitas Patrimoniais							0,00
RECEITA AGROPECUÁRIA							0,00
RECEITA INDUSTRIAL							0,00
RECEITA DE SERVIÇOS	10.000,00	12.500,00	2.958,59	23,67	17.431,47	139,45	-4.931,47
Serviços Administrativos e Comerciais Gerais	10.000,00	12.500,00	2.958,59	23,67	17.431,47	139,45	-4.931,47
Serviços e Atividades Referentes à Navegação e ao Transporte							0,00
Serviços e Atividades Referentes à Saúde							0,00
Serviços e Atividades Financeiras							0,00
Outros Serviços							0,00
TRANSFERÊNCIAS CORRENTES	93.802.000,00	101.442.477,59	20.202.524,21	19,92	94.448.451,19	93,11	6.994.026,40
Transferências da União e de suas Entidades	34.537.000,00	39.949.708,44	9.111.057,02	22,81	36.060.377,28	90,26	3.889.331,16
Transferências dos Estados e do Distrito Federal e de suas Entidades	37.265.000,00	38.966.192,27	7.191.799,41	18,46	37.421.235,77	96,04	1.544.956,50
Transferências dos Municípios e de suas Entidades							0,00
Transferências de Instituições Privadas							0,00
Transferências de Outras Instituições Públicas	22.000.000,00	22.000.000,00	3.899.667,78	17,73	20.959.066,42	95,27	1.040.933,58
Transferências do Exterior	0,00	515.419,88	0,00	0,00	0,00	0,00	515.419,88
Transferências de Pessoas Físicas	0,00	11.157,00		0,00	7.771,72	69,66	3.385,28
Transferências Provenientes de Depósitos Não Identificados							0,00
OUTRAS RECEITAS CORRENTES	3.889.540,00	4.193.445,37	349.691,83	8,34	1.343.193,10	32,03	2.850.252,27
Multas Administrativas, Contratuais e Judiciais	-10.000,00	18.887,00	5.605,71	29,68	26.928,30	142,58	-8.041,30
Indenizações, Restituições e Ressarcimentos	278.960,00	285.292,64	40.154,26	14,07	291.416,71	102,15	-6.124,07
Bens, Direitos e Valores Incorporados ao Patrimônio Público	10.000,00	10.000,00		0,00		0,00	10.000,00
Demais Receitas Correntes	3.610.580,00	3.879.265,73	303.931,86	7,83	1.024.848,09	26,42	2.854.417,64

Relatório Resumido de Execução Orçamentária
Prefeitura Municipal de Itaquí - RS (Poder Executivo)
Orçamentos Fiscal e da Seguridade Social
CNPJ: 88120662000146
Exercício: 2019
Período de referência: 6º bimestre

Receitas Orçamentárias	Estágios da Receita Orçamentária						
	PREVISÃO INICIAL	PREVISÃO ATUALIZADA (a)	RECEITAS REALIZADAS				SALDO (a-c)
			No Bimestre (b)	% (b/a)	Até o Bimestre (c)	% (c/a)	
RECEITAS DE CAPITAL	39.000,00	61.891,90	23.540,55	38,03	23.883,24	38,59	38.008,66
OPERAÇÕES DE CRÉDITO	0,00	0,00	0,00		0,00		0,00
Operações de Crédito - Mercado Interno							0,00
Operações de Crédito - Mercado Externo							0,00
ALIENAÇÃO DE BENS	0,00	0,00	0,00		0,00		0,00
Alienação de Bens Móveis							0,00
Alienação de Bens Imóveis							0,00
Alienação de Bens Intangíveis							0,00
AMORTIZAÇÕES DE EMPRÉSTIMOS							0,00
TRANSFERÊNCIAS DE CAPITAL	39.000,00	61.891,90	23.540,55	38,03	23.883,24	38,59	38.008,66
Transferências da União e de suas Entidades							0,00
Transferências dos Estados e do Distrito Federal e de suas Entidades	1.000,00	1.000,00	38,14	3,81	380,83	38,08	619,17
Transferências dos Municípios e de suas Entidades							0,00
Transferências de Instituições Privadas							0,00
Transferências de Outras Instituições Públicas	0,00	22.891,90	23.502,41	102,67	23.502,41	102,67	-610,51
Transferências do Exterior							0,00
Transferências de Pessoas Físicas	38.000,00	38.000,00	0,00	0,00	0,00	0,00	38.000,00
Transferências Provenientes de Depósitos Não Identificados							0,00
OUTRAS RECEITAS DE CAPITAL	0,00	0,00	0,00		0,00		0,00
Integralização do Capital Social							0,00
Remuneração das Disponibilidades do Tesouro							0,00
Resgate de Títulos do Tesouro							0,00
Demais Receitas de Capital							0,00
RECEITAS (INTRA-ORÇAMENTÁRIAS) (II)	23.683.620,00	23.683.620,00	8.553.868,76	36,12	17.935.168,09	75,73	5.748.451,91
SUBTOTAL DAS RECEITAS (III) = (I + II)	147.500.000,00	160.838.518,78	36.627.360,50	22,77	142.884.354,58	88,84	17.954.164,20
OPERAÇÕES DE CRÉDITO/REFINANCIAMENTO (IV)	0,00	0,00	0,00		0,00		0,00
Operações de Crédito - Mercado Interno	0,00	0,00	0,00		0,00		0,00
Mobiliária							0,00
Contratual							0,00
Operações de Crédito - Mercado Externo	0,00	0,00	0,00		0,00		0,00
Mobiliária							0,00
Contratual							0,00
SUBTOTAL COM REFINANCIAMENTO (V) = (III + IV)	147.500.000,00	160.838.518,78	36.627.360,50	22,77	142.884.354,58	88,84	17.954.164,20
DÉFICIT (VI)							
TOTAL (VII) = (V + VI)	147.500.000,00	160.838.518,78	36.627.360,50	22,77	142.884.354,58	88,84	17.954.164,20
SALDOS DE EXERCÍCIOS ANTERIORES							
Recursos Arrecadados em Exercícios Anteriores - RPPS							
Superávit Financeiro Utilizado para Créditos Adicionais							

RREO-Anexo 01 | Tabela 1.0 - Balanço Orçamentário

Despesas Orçamentárias	Estágios da Despesa Orçamentária									
	DOTAÇÃO INICIAL (d)	DOTAÇÃO ATUALIZADA (e)	DESPESAS EMPENHADAS NO BIMESTRE	DESPESAS EMPENHADAS ATÉ O BIMESTRE (f)	SALDO (g) = (e-f)	DESPESAS LIQUIDADAS NO BIMESTRE	DESPESAS LIQUIDADAS ATÉ O BIMESTRE (h)	SALDO (i) = (e-h)	DESPESAS PAGAS ATÉ O BIMESTRE (j)	INSCRITAS EM RESTOS A PAGAR NÃO PROCESSADOS (k)
Despesas Orçamentárias	-	-	-	-	-	-	-	-	-	-

Relatório Resumido de Execução Orçamentária

Prefeitura Municipal de Itaquí - RS (Poder Executivo)

Orçamentos Fiscal e da Seguridade Social

CNPJ: 88120662000146

Exercício: 2019

Período de referência: 6º bimestre

Despesas Orçamentárias	Estágios da Despesa Orçamentária									
	DOTAÇÃO INICIAL (d)	DOTAÇÃO ATUALIZADA (e)	DESPESAS EMPENHADAS NO BIMESTRE	DESPESAS EMPENHADAS ATÉ O BIMESTRE (f)	SALDO (g) = (e-f)	DESPESAS LIQUIDADAS NO BIMESTRE	DESPESAS LIQUIDADAS ATÉ O BIMESTRE (h)	SALDO (i) = (e-h)	DESPESAS PAGAS ATÉ O BIMESTRE (j)	INSCRITAS EM RESTOS A PAGAR NÃO PROCESSADOS (k)
DESPESAS (EXCETO INTRA-ORÇAMENTÁRIAS) (VIII)	127.705.730,00	142.301.686,41	11.193.441,53	120.926.547,96	21.375.138,45	26.382.445,91	119.833.943,26	22.467.743,15	110.561.896,69	1.092.604,70
DESPESAS CORRENTES	118.884.560,00	132.126.998,04	10.766.166,94	115.035.552,63	17.091.445,41	25.809.827,33	114.230.728,47	17.896.269,57	105.108.459,76	804.824,16
PESSOAL E ENCARGOS SOCIAIS	90.540.530,00	93.132.578,74	7.554.690,31	82.342.733,32	10.789.845,42	18.638.698,71	82.342.733,32	10.789.845,42	76.770.604,03	0,00
JUROS E ENCARGOS DA DÍVIDA	0,00	520.000,00	37.169,30	487.169,30	32.830,70	84.426,05	487.169,30	32.830,70	487.169,30	0,00
OUTRAS DESPESAS CORRENTES	28.344.030,00	38.474.419,30	3.174.307,33	32.205.650,01	6.268.769,29	7.086.702,57	31.400.825,85	7.073.593,45	27.850.686,43	804.824,16
DESPESAS DE CAPITAL	5.612.440,00	8.144.623,41	427.274,59	5.890.995,33	2.253.628,08	572.618,58	5.603.214,79	2.541.408,62	5.453.436,93	287.780,54
INVESTIMENTOS	3.612.440,00	3.849.673,50	91.575,14	1.649.312,07	2.200.361,43	84.160,73	1.361.531,53	2.488.141,97	1.211.753,67	287.780,54
INVERSÕES FINANCEIRAS										
AMORTIZAÇÃO DA DÍVIDA	2.000.000,00	4.294.949,91	335.699,45	4.241.683,26	53.266,65	488.457,85	4.241.683,26	53.266,65	4.241.683,26	0,00
RESERVA DE CONTINGÊNCIA	3.208.730,00	2.030.064,96			2.030.064,96			2.030.064,96		
DESPESAS (INTRA-ORÇAMENTÁRIAS) (IX)	19.794.270,00	21.575.643,94	348.694,99	20.846.476,30	729.167,64	4.689.110,22	20.846.476,30	729.167,64	16.746.711,84	0,00
SUBTOTAL DAS DESPESAS (X) = (VIII + IX)	147.500.000,00	163.877.330,35	11.542.136,52	141.773.024,26	22.104.306,09	31.071.556,13	140.680.419,56	23.196.910,79	127.308.608,53	1.092.604,70
AMORTIZAÇÃO DA DÍVIDA/REFINANCIAMENTO (XI)	0,00	0,00	0,00	0,00	0,00	0,00	0,00	0,00	0,00	0,00
Amortização da Dívida Interna	0,00	0,00	0,00	0,00	0,00	0,00	0,00	0,00	0,00	0,00
Dívida Mobiliária										
Outras Dívidas										
Amortização da Dívida Externa	0,00	0,00	0,00	0,00	0,00	0,00	0,00	0,00	0,00	0,00
Dívida Mobiliária										
Outras Dívidas										
SUBTOTAL COM REFINANCIAMENTO (XII) = (X + XI)	147.500.000,00	163.877.330,35	11.542.136,52	141.773.024,26	22.104.306,09	31.071.556,13	140.680.419,56	23.196.910,79	127.308.608,53	1.092.604,70
SUPERÁVIT (XIII)				1.111.330,32			2.203.935,02		15.575.746,05	
TOTAL (XIV) = (XII + XIII)	147.500.000,00	163.877.330,35	11.542.136,52	142.884.354,58		31.071.556,13	142.884.354,58		142.884.354,58	1.092.604,70
RESERVA DO RPPS										

RREO-Anexo 01 | Tabela 1.0 - Balanço Orçamentário

Receitas Intra Orçamentárias	Estágios da Receita Intra-Orçamentária						
	PREVISÃO INICIAL	PREVISÃO ATUALIZADA (a)	RECEITAS REALIZADAS				SALDO (a-c)
			No Bimestre (b)	% (b/a)	Até o Bimestre (c)	% (c/a)	
Receitas Intra Orçamentárias	-	-	-	-	-	-	-
RECEITAS (INTRA-ORÇAMENTÁRIAS) (II)	23.683.620,00	23.683.620,00	8.553.868,76	36,12	17.935.168,09	75,73	5.748.451,91
RECEITAS CORRENTES	23.683.620,00	23.683.620,00	8.553.868,76	36,12	17.935.168,09	75,73	5.748.451,91
IMPOSTOS, TAXAS E CONTRIBUIÇÕES DE MELHORIA	0,00	0,00	0,00		0,00		0,00
Impostos							0,00
Taxas							0,00
Contribuição de Melhoria							0,00
CONTRIBUIÇÕES	23.683.620,00	23.683.620,00	8.553.868,76	36,12	17.935.168,09	75,73	5.748.451,91
Contribuições Sociais	23.683.620,00	23.683.620,00	8.553.868,76	36,12	17.935.168,09	75,73	5.748.451,91
Contribuições Econômicas							0,00
Contribuições para Entidades Privadas de Serviço Social e de Formação Profissional							0,00
Contribuição para o Custeio do Serviço de Iluminação Pública							0,00
RECEITA PATRIMONIAL	0,00	0,00	0,00		0,00		0,00
Exploração do Patrimônio Imobiliário do Estado							0,00
Valores Mobiliários							0,00
Delegação de Serviços Públicos Mediante Concessão, Permissão, Autorização ou Licença							0,00

Relatório Resumido de Execução Orçamentária
Prefeitura Municipal de Itaqui - RS (Poder Executivo)
Orçamentos Fiscal e da Seguridade Social
CNPJ: 88120662000146
Exercício: 2019
Período de referência: 6º bimestre

Receitas Intra Orçamentárias	Estágios da Receita Intra-Orçamentária						
	PREVISÃO INICIAL	PREVISÃO ATUALIZADA (a)	RECEITAS REALIZADAS				SALDO (a-c)
			No Bimestre (b)	% (b/a)	Até o Bimestre (c)	% (c/a)	
Exploração de Recursos Naturais							0,00
Exploração do Patrimônio Intangível							0,00
Cessão de Direitos							0,00
Demais Receitas Patrimoniais							0,00
RECEITA AGROPECUÁRIA							0,00
RECEITA INDUSTRIAL							0,00
RECEITA DE SERVIÇOS	0,00	0,00	0,00		0,00		0,00
Serviços Administrativos e Comerciais Gerais							0,00
Serviços e Atividades Referentes à Navegação e ao Transporte							0,00
Serviços e Atividades Referentes à Saúde							0,00
Serviços e Atividades Financeiras							0,00
Outros Serviços							0,00
TRANSFERÊNCIAS CORRENTES	0,00	0,00	0,00		0,00		0,00
Transferências da União e de suas Entidades							0,00
Transferências dos Estados e do Distrito Federal e de suas Entidades							0,00
Transferências dos Municípios e de suas Entidades							0,00
Transferências de Instituições Privadas							0,00
Transferências de Outras Instituições Públicas							0,00
Transferências do Exterior							0,00
Transferências de Pessoas Físicas							0,00
Transferências Provenientes de Depósitos Não Identificados							0,00
OUTRAS RECEITAS CORRENTES	0,00	0,00	0,00		0,00		0,00
Multas Administrativas, Contratuais e Judiciais							0,00
Indenizações, Restituições e Ressarcimentos							0,00
Bens, Direitos e Valores Incorporados ao Patrimônio Público							0,00
Demais Receitas Correntes							0,00
RECEITAS DE CAPITAL	0,00	0,00	0,00		0,00		0,00
OPERAÇÕES DE CRÉDITO	0,00	0,00	0,00		0,00		0,00
Operações de Crédito - Mercado Interno							0,00
Operações de Crédito - Mercado Externo							0,00
ALIENAÇÃO DE BENS	0,00	0,00	0,00		0,00		0,00
Alienação de Bens Móveis							0,00
Alienação de Bens Imóveis							0,00
Alienação de Bens Intangíveis							0,00
AMORTIZAÇÕES DE EMPRÉSTIMOS							0,00
TRANSFERÊNCIAS DE CAPITAL	0,00	0,00	0,00		0,00		0,00
Transferências da União e de suas Entidades							0,00
Transferências dos Estados e do Distrito Federal e de suas Entidades							0,00
Transferências dos Municípios e de suas Entidades							0,00
Transferências de Instituições Privadas							0,00
Transferências de Outras Instituições Públicas							0,00
Transferências do Exterior							0,00
Transferências de Pessoas Físicas							0,00
Transferências Provenientes de Depósitos Não Identificados							0,00
OUTRAS RECEITAS DE CAPITAL	0,00	0,00	0,00		0,00		0,00
Integralização do Capital Social							0,00

Relatório Resumido de Execução Orçamentária
Prefeitura Municipal de Itaquí - RS (Poder Executivo)
Orçamentos Fiscal e da Seguridade Social
CNPJ: 88120662000146
Exercício: 2019
Período de referência: 6º bimestre

Receitas Intra Orçamentárias	Estágios da Receita Intra-Orçamentária						
	PREVISÃO INICIAL	PREVISÃO ATUALIZADA (a)	RECEITAS REALIZADAS				SALDO (a-c)
			No Bimestre (b)	% (b/a)	Até o Bimestre (c)	% (c/a)	
Remuneração das Disponibilidades do Tesouro							0,00
Resgate de Títulos do Tesouro							0,00
Demais Receitas de Capital							0,00

RREO-Anexo 01 | Tabela 1.0 - Balanço Orçamentário

Despesas Intra Orçamentárias	Estágios da Despesa Intra-Orçamentária									
	DOTAÇÃO INICIAL (d)	DOTAÇÃO ATUALIZADA (e)	DESPESAS EMPENHADAS NO BIMESTRE	DESPESAS EMPENHADAS ATÉ O BIMESTRE (f)	SALDO (g) = (e-f)	DESPESAS LIQUIDADAS NO BIMESTRE	DESPESAS LIQUIDADAS ATÉ O BIMESTRE (h)	SALDO (i) = (e-h)	DESPESAS PAGAS ATÉ O BIMESTRE (j)	INSCRITAS EM RESTOS A PAGAR NÃO PROCESSADOS (k)
Despesas Intra Orçamentárias	-	-	-	-	-	-	-	-	-	-
DESPESAS (INTRA-ORÇAMENTÁRIAS) (IX)	19.794.270,00	21.575.643,94	348.694,99	20.846.476,30	729.167,64	4.689.110,22	20.846.476,30	729.167,64	16.746.711,84	0,00
DESPESAS CORRENTES	17.794.270,00	21.050.043,94	367.177,87	20.339.359,18	710.684,76	4.592.772,04	20.339.359,18	710.684,76	16.239.594,72	0,00
PESSOAL E ENCARGOS SOCIAIS	17.794.270,00	21.050.043,94	367.177,87	20.339.359,18	710.684,76	4.592.772,04	20.339.359,18	710.684,76	16.239.594,72	
JUROS E ENCARGOS DA DÍVIDA										
OUTRAS DESPESAS CORRENTES										
DESPESAS DE CAPITAL	2.000.000,00	525.600,00	-18.482,88	507.117,12	18.482,88	96.338,18	507.117,12	18.482,88	507.117,12	0,00
INVESTIMENTOS										
INVERSÕES FINANCEIRAS										
AMORTIZAÇÃO DA DÍVIDA	2.000.000,00	525.600,00	-18.482,88	507.117,12	18.482,88	96.338,18	507.117,12	18.482,88	507.117,12	0,00
RESERVA DE CONTINGÊNCIA										

RREO-Anexo 01 | Tabela 1.0 - Balanço Orçamentário

Notas Explicativas	Valores
	31/12/2019
Notas Explicativas	-
Notas Explicativas	

Relatório Resumido de Execução Orçamentária
Prefeitura Municipal de Itaquí - RS (Poder Executivo)
Orçamentos Fiscal e da Seguridade Social
CNPJ: 88120662000146
Exercício: 2019
Período de referência: 6º bimestre

RREO-Anexo 02 | Tabela 2.0 - Demonstrativo da Execução das Despesas por Função/Subfunção | Total das Despesas Exceto Intra-Orçamentárias

Função/Subfunção	Execução da Despesa										INSCRITAS EM RESTOS A PAGAR NÃO PROCESSADOS (f)
	DOTAÇÃO INICIAL	DOTAÇÃO ATUALIZADA (a)	DESPEAS EMPENHADAS NO BIMESTRE	DESPEAS EMPENHADAS ATÉ O BIMESTRE (b)	% (b/total b)	SALDO (c) = (a-b)	DESPEAS LIQUIDADAS NO BIMESTRE	DESPEAS LIQUIDADAS ATÉ O BIMESTRE (d)	% (d/total d)	SALDO (e) = (a-d)	
DESPEAS (EXCETO INTRA-ORÇAMENTÁRIAS) (i)	127.705.730,00	142.301.686,41	11.193.441,53	120.926.547,96	85,30	21.375.138,45	26.382.445,91	119.833.943,26	85,18	22.467.743,15	1.092.604,70
Legislativa	5.100.000,00	4.441.000,00	-566.056,55	4.288.628,37	3,02	152.371,63	857.226,89	4.287.128,37	3,05	153.871,63	1.500,00
Ação Legislativa	5.100.000,00	4.441.000,00	-566.056,55	4.288.628,37	3,02	152.371,63	857.226,89	4.287.128,37	3,05	153.871,63	1.500,00
Controle Externo					0,00				0,00		
FU01 - Administração Geral					0,00				0,00		
FU01 - Demais Subfunções					0,00				0,00		
Judiciária	0,00	0,00	0,00	0,00	0,00	0,00	0,00	0,00	0,00	0,00	0,00
Ação Judiciária					0,00				0,00		
Defesa do Interesse Público no Processo Judiciário					0,00				0,00		
FU02 - Administração Geral					0,00				0,00		
FU02 - Demais Subfunções					0,00				0,00		
Essencial à Justiça	0,00	0,00	0,00	0,00	0,00	0,00	0,00	0,00	0,00	0,00	0,00
Defesa da Ordem Jurídica					0,00				0,00		
Representação Judicial e Extrajudicial					0,00				0,00		
FU03 - Administração Geral					0,00				0,00		
FU03 - Demais Subfunções					0,00				0,00		
Administração	21.796.900,00	24.733.179,53	930.264,23	24.066.962,98	16,98	666.216,55	5.146.699,52	24.061.021,93	17,10	672.157,60	5.941,05
Planejamento e Orçamento					0,00				0,00		
FU04 - Administração Geral	21.002.900,00	23.935.666,97	816.399,11	23.377.133,73	16,49	558.533,24	4.942.748,37	23.371.192,68	16,61	564.474,29	5.941,05
Administração Financeira	188.000,00	242.393,57	91.188,51	152.053,70	0,11	90.339,87	91.188,51	152.053,70	0,11	90.339,87	0,00
Controle Interno	574.000,00	522.563,75	32.549,87	510.093,57	0,36	12.470,18	108.547,60	510.093,57	0,36	12.470,18	0,00
Normatização e Fiscalização					0,00				0,00		
Tecnologia da Informação					0,00				0,00		
Ordenamento Territorial					0,00				0,00		
Formação de Recursos Humanos					0,00				0,00		
Administração de Receitas					0,00				0,00		
Administração de Concessões					0,00				0,00		
Comunicação Social	32.000,00	32.555,24	-9.873,26	27.681,98	0,02	4.873,26	4.215,04	27.681,98	0,02	4.873,26	0,00
FU04 - Demais Subfunções					0,00				0,00		
Defesa Nacional	0,00	0,00	0,00	0,00	0,00	0,00	0,00	0,00	0,00	0,00	0,00
Defesa Aérea					0,00				0,00		
Defesa Naval					0,00				0,00		
Defesa Terrestre					0,00				0,00		
FU05 - Administração Geral					0,00				0,00		
FU05 - Demais Subfunções					0,00				0,00		
Segurança Pública	473.100,00	969.820,00	-31.978,32	787.718,79	0,56	182.101,21	170.069,44	770.172,04	0,55	199.647,96	17.546,75
Policimento	130.000,00	295.000,00	19.288,09	287.423,66	0,20	7.576,34	48.012,10	279.554,28	0,20	15.445,72	7.869,38
Defesa Civil	343.100,00	674.820,00	-51.266,41	500.295,13	0,35	174.524,87	122.057,34	490.617,76	0,35	184.202,24	9.677,37
Informação e Inteligência					0,00				0,00		
FU06 - Administração Geral					0,00				0,00		
FU06 - Demais Subfunções					0,00				0,00		
Relações Exteriores	0,00	0,00	0,00	0,00	0,00	0,00	0,00	0,00	0,00	0,00	0,00
Relações Diplomáticas					0,00				0,00		
Cooperação Internacional					0,00				0,00		
FU07 - Administração Geral					0,00				0,00		
FU07 - Demais Subfunções					0,00				0,00		
Assistência Social	2.261.000,00	2.251.047,85	-178.808,82	1.569.692,48	1,11	681.355,37	341.222,62	1.507.804,67	1,07	743.243,18	61.887,81
Assistência ao Idoso	68.000,00	48.205,00	0,00	42.004,56	0,03	6.200,44	0,00	42.004,56	0,03	6.200,44	0,00
Assistência ao Portador de Deficiência	12.000,00	22.000,00	5.667,71	8.592,71	0,01	13.407,29	4.000,00	6.925,00	0,00	15.075,00	1.667,71
Assistência à Criança e ao Adolescente	1.376.000,00	1.126.295,99	-186.211,59	1.011.833,96	0,71	114.462,03	201.474,02	977.823,32	0,70	148.472,67	34.010,64
Assistência Comunitária	805.000,00	1.054.546,86	1.735,06	507.261,25	0,36	547.285,61	135.748,60	481.051,79	0,34	573.495,07	26.209,46

Relatório Resumido de Execução Orçamentária
Prefeitura Municipal de Itaquí - RS (Poder Executivo)
Orçamentos Fiscal e da Seguridade Social
CNPJ: 88120662000146
Exercício: 2019
Período de referência: 6º bimestre

Função/Subfunção	Execução da Despesa									INSCRITAS EM RESTOS A PAGAR NÃO PROCESSADOS (f)
	DOTAÇÃO INICIAL	DOTAÇÃO ATUALIZADA (a)	DESPESAS EMPENHADAS NO BIMESTRE	DESPESAS EMPENHADAS ATÉ O BIMESTRE (b)	% (b/total b)	SALDO (c) = (a-b)	DESPESAS LIQUIDADAS NO BIMESTRE	DESPESAS LIQUIDADAS ATÉ O BIMESTRE (d)	% (d/total d)	
FU08 - Administração Geral					0,00				0,00	
FU08 - Demais Subfunções					0,00				0,00	
Previdência Social	35.865.500,00	35.906.084,89	5.849.454,73	25.543.873,51	18,02	10.362.211,38	5.935.119,60	25.543.873,51	18,16	10.362.211,38
Previdência Básica					0,00				0,00	
Previdência do Regime Estatutário	35.865.500,00	35.906.084,89	5.849.454,73	25.543.873,51	18,02	10.362.211,38	5.935.119,60	25.543.873,51	18,16	10.362.211,38
Previdência Complementar					0,00				0,00	
Previdência Especial					0,00				0,00	
FU09 - Administração Geral					0,00				0,00	
FU09 - Demais Subfunções					0,00				0,00	
Saúde	18.160.000,00	23.029.606,21	-850.373,97	18.634.340,80	13,14	4.395.265,41	4.206.696,90	18.116.073,98	12,88	4.913.532,23
Atenção Básica	3.454.000,00	6.074.871,50	46.922,76	4.385.623,42	3,09	1.689.248,08	699.544,67	4.071.660,07	2,89	2.003.211,43
Assistência Hospitalar e Ambulatorial	3.641.000,00	5.064.812,27	-397.468,41	3.758.818,40	2,65	1.305.993,87	763.755,65	3.620.702,12	2,57	1.444.110,15
Suporte Profilático e Terapêutico	467.000,00	481.253,00	39.311,19	378.168,97	0,27	103.084,03	60.657,84	377.738,97	0,27	103.514,03
Vigilância Sanitária	25.000,00	39.000,00	1.454,08	38.496,06	0,03	503,94	2.981,30	37.497,81	0,03	1.502,19
Vigilância Epidemiológica	214.000,00	436.542,00	24.845,04	377.057,90	0,27	59.484,10	26.936,54	353.966,40	0,25	82.575,60
Alimentação e Nutrição					0,00				0,00	
FU10 - Administração Geral	10.338.000,00	10.917.557,44	-565.438,63	9.691.855,25	6,84	1.225.702,19	2.652.820,90	9.650.187,81	6,86	1.267.369,63
FU10 - Demais Subfunções	21.000,00	15.570,00	0,00	4.320,80	0,00	11.249,20	0,00	4.320,80	0,00	11.249,20
Trabalho	7.000,00	3.450,00	-467,70	1.776,30	0,00	1.673,70	1.192,80	1.776,30	0,00	1.673,70
Proteção e Benefícios ao Trabalhador	7.000,00	3.450,00	-467,70	1.776,30	0,00	1.673,70	1.192,80	1.776,30	0,00	1.673,70
Relações de Trabalho					0,00				0,00	
Empregabilidade					0,00				0,00	
Fomento ao Trabalho					0,00				0,00	
FU11 - Administração Geral					0,00				0,00	
FU11 - Demais Subfunções					0,00				0,00	
Educação	31.595.800,00	35.362.623,66	4.547.296,03	34.004.129,24	23,98	1.358.494,42	7.317.592,94	33.984.121,85	24,16	1.378.501,81
Ensino Fundamental	22.133.500,00	25.912.867,13	4.396.197,34	24.720.355,82	17,44	1.192.511,31	6.124.005,95	24.713.580,29	17,57	1.199.286,84
Ensino Médio					0,00				0,00	
Ensino Profissional					0,00				0,00	
Ensino Superior	0,00	54.482,00	980,00	26.518,00	0,02	27.964,00	980,00	26.518,00	0,02	27.964,00
Educação Infantil	9.439.300,00	9.374.274,53	150.983,49	9.243.197,15	6,52	131.077,38	1.191.644,20	9.229.965,29	6,56	144.309,24
Educação de Jovens e Adultos	8.000,00	13.000,00	0,00	9.929,41	0,01	3.070,59	0,00	9.929,41	0,01	3.070,59
Educação Especial	5.000,00	8.000,00	-864,80	4.128,86	0,00	3.871,14	962,79	4.128,86	0,00	3.871,14
Educação Básica					0,00				0,00	
FU12 - Administração Geral	10.000,00				0,00				0,00	
FU12 - Demais Subfunções					0,00				0,00	
Cultura	281.000,00	294.879,02	52.121,09	264.666,49	0,19	30.212,53	63.295,97	263.310,49	0,19	31.568,53
Patrimônio Histórico Artístico e Arqueológico					0,00				0,00	
Difusão Cultural	281.000,00	294.879,02	52.121,09	264.666,49	0,19	30.212,53	63.295,97	263.310,49	0,19	31.568,53
FU13 - Administração Geral					0,00				0,00	
FU13 - Demais Subfunções					0,00				0,00	
Direitos da Cidadania	1.700,00	0,00	0,00	0,00	0,00	0,00	0,00	0,00	0,00	0,00
Custódia e Reintegração Social					0,00				0,00	
Direitos Individuais Coletivos e Difusos	1.700,00	0,00	0,00	0,00	0,00	0,00	0,00	0,00	0,00	0,00
Assistência aos Povos Indígenas					0,00				0,00	
FU14 - Administração Geral					0,00				0,00	
FU14 - Demais Subfunções					0,00				0,00	
Urbanismo	4.438.200,00	5.183.985,21	418.564,97	4.423.503,37	3,12	760.481,84	1.349.622,20	4.423.503,37	3,14	760.481,84
Infra-Estrutura Urbana	1.560.200,00	2.529.611,21	58.204,03	1.856.253,17	1,31	673.358,04	689.674,58	1.856.253,17	1,32	673.358,04
Serviços Urbanos	2.878.000,00	2.654.374,00	360.360,94	2.567.250,20	1,81	87.123,80	659.947,62	2.567.250,20	1,82	87.123,80
Transportes Coletivos Urbanos					0,00				0,00	
FU15 - Administração Geral					0,00				0,00	
FU15 - Demais Subfunções					0,00				0,00	
Habitação	0,00	0,00	0,00	0,00	0,00	0,00	0,00	0,00	0,00	0,00
Habitação Rural					0,00				0,00	

Relatório Resumido de Execução Orçamentária
Prefeitura Municipal de Itaquí - RS (Poder Executivo)
Orçamentos Fiscal e da Seguridade Social
CNPJ: 88120662000146
Exercício: 2019
Período de referência: 6º bimestre

Função/Subfunção	Execução da Despesa										INSCRITAS EM RESTOS A PAGAR NÃO PROCESSADOS (f)
	DOTAÇÃO INICIAL	DOTAÇÃO ATUALIZADA (a)	DESPESAS EMPENHADAS NO BIMESTRE	DESPESAS EMPENHADAS ATÉ O BIMESTRE (b)	% (b/total b)	SALDO (c) = (a-b)	DESPESAS LIQUIDADAS NO BIMESTRE	DESPESAS LIQUIDADAS ATÉ O BIMESTRE (d)	% (d/total d)	SALDO (e) = (a-d)	
Habitação Urbana					0,00				0,00		
FU16 - Administração Geral					0,00				0,00		
FU16 - Demais Subfunções					0,00				0,00		
Saneamento	20.000,00	590.982,00	472.873,76	541.173,16	0,38	49.808,84	17.512,38	75.074,28	0,05	515.907,72	466.098,88
Saneamento Básico Rural					0,00				0,00		
Saneamento Básico Urbano	20.000,00	590.982,00	472.873,76	541.173,16	0,38	49.808,84	17.512,38	75.074,28	0,05	515.907,72	466.098,88
FU17 - Administração Geral					0,00				0,00		
FU17 - Demais Subfunções					0,00				0,00		
Gestão Ambiental	13.500,00	11.311,78	-3.809,60	5.501,78	0,00	5.810,00	0,00	5.501,78	0,00	5.810,00	0,00
Preservação e Conservação Ambiental	3.500,00	2.000,00	0,00	0,00	0,00	2.000,00	0,00	0,00	0,00	2.000,00	0,00
Controle Ambiental	10.000,00	9.311,78	-3.809,60	5.501,78	0,00	3.810,00	0,00	5.501,78	0,00	3.810,00	0,00
Recuperação de Áreas Degradadas					0,00				0,00		
Recursos Hídricos					0,00				0,00		
Meteorologia					0,00				0,00		
FU18 - Administração Geral					0,00				0,00		
FU18 - Demais Subfunções					0,00				0,00		
Ciência e Tecnologia	30.000,00	2.489,00	0,00	2.355,00	0,00	134,00	0,00	2.355,00	0,00	134,00	0,00
Desenvolvimento Científico					0,00				0,00		
Desenvolvimento Tecnológico e Engenharia					0,00				0,00		
Difusão do Conhecimento Científico e Tecnológico					0,00				0,00		
FU19 - Administração Geral					0,00				0,00		
FU19 - Demais Subfunções	30.000,00	2.489,00	0,00	2.355,00	0,00	134,00	0,00	2.355,00	0,00	134,00	0,00
Agricultura	191.000,00	309.373,85	-104,08	188.559,12	0,13	120.814,73	14.668,46	188.559,12	0,13	120.814,73	0,00
Abastecimento					0,00				0,00		
Extensão Rural	20.000,00	50.638,00	-95,14	50.542,86	0,04	95,14	13.866,66	50.542,86	0,04	95,14	0,00
Irrigação					0,00				0,00		
Promoção da Produção Agropecuária	166.000,00	258.695,85	-8,94	137.976,26	0,10	120.719,59	801,80	137.976,26	0,10	120.719,59	0,00
Defesa Agropecuária					0,00				0,00		
FU20 - Administração Geral					0,00				0,00		
FU20 - Demais Subfunções	5.000,00	40,00	0,00	40,00	0,00	0,00	0,00	40,00	0,00	0,00	0,00
Organização Agrária	0,00	0,00	0,00	0,00	0,00	0,00	0,00	0,00	0,00	0,00	0,00
Reforma Agrária					0,00				0,00		
Colonização					0,00				0,00		
FU21 - Administração Geral					0,00				0,00		
FU21 - Demais Subfunções					0,00				0,00		
Indústria	0,00	0,00	0,00	0,00	0,00	0,00	0,00	0,00	0,00	0,00	0,00
Promoção Industrial					0,00				0,00		
Produção Industrial					0,00				0,00		
Mineração					0,00				0,00		
Propriedade Industrial					0,00				0,00		
Normalização e Qualidade					0,00				0,00		
FU22 - Administração Geral					0,00				0,00		
FU22 - Demais Subfunções					0,00				0,00		
Comércio e Serviços	161.500,00	630.537,01	139.327,13	603.355,51	0,43	27.181,50	200.753,02	603.355,51	0,43	27.181,50	0,00
Promoção Comercial					0,00				0,00		
Comercialização					0,00				0,00		
Comércio Exterior					0,00				0,00		
Serviços Financeiros					0,00				0,00		
Turismo	1.500,00	21.691,00	0,00	21.641,00	0,02	50,00	8.741,00	21.641,00	0,02	50,00	0,00
FU23 - Administração Geral	160.000,00	608.846,01	139.327,13	581.714,51	0,41	27.131,50	192.012,02	581.714,51	0,41	27.131,50	0,00
FU23 - Demais Subfunções					0,00				0,00		
Comunicações	0,00	0,00	0,00	0,00	0,00	0,00	0,00	0,00	0,00	0,00	0,00
Comunicações Postais					0,00				0,00		
Telecomunicações					0,00				0,00		
FU24 - Administração Geral					0,00				0,00		

Relatório Resumido de Execução Orçamentária
Prefeitura Municipal de Itaquí - RS (Poder Executivo)
Orçamentos Fiscal e da Seguridade Social
CNPJ: 88120662000146
Exercício: 2019
Período de referência: 6º bimestre

Função/Subfunção	Execução da Despesa										INSCRITAS EM RESTOS A PAGAR NÃO PROCESSADOS (f)
	DOTAÇÃO INICIAL	DOTAÇÃO ATUALIZADA (a)	DESPESAS EMPENHADAS NO BIMESTRE	DESPESAS EMPENHADAS ATÉ O BIMESTRE (b)	% (b/total b)	SALDO (c) = (a-b)	DESPESAS LIQUIDADAS NO BIMESTRE	DESPESAS LIQUIDADAS ATÉ O BIMESTRE (d)	% (d/total d)	SALDO (e) = (a-d)	
FU24 - Demais Subfunções					0,00				0,00		
Energia	0,00	0,00	0,00	0,00	0,00	0,00	0,00	0,00	0,00	0,00	0,00
Conservação de Energia					0,00				0,00		
Energia Elétrica					0,00				0,00		
Combustíveis Minerais					0,00				0,00		
Biocombustíveis					0,00				0,00		
FU25 - Administração Geral					0,00				0,00		
FU25 - Demais Subfunções					0,00				0,00		
Transporte	554.800,00	672.700,25	60,00	223.830,44	0,16	448.869,81	60,00	223.830,44	0,16	448.869,81	0,00
Transporte Aéreo					0,00				0,00		
Transporte Rodoviário	554.800,00	672.700,25	60,00	223.830,44	0,16	448.869,81	60,00	223.830,44	0,16	448.869,81	0,00
Transporte Ferroviário					0,00				0,00		
Transporte Hidroviário					0,00				0,00		
Transportes Especiais					0,00				0,00		
FU26 - Administração Geral					0,00				0,00		
FU26 - Demais Subfunções					0,00				0,00		
Desporto e Lazer	36.000,00	54.149,00	148,93	51.187,44	0,04	2.961,56	14.825,18	51.187,44	0,04	2.961,56	0,00
Desporto de Rendimento					0,00				0,00		
Desporto Comunitário	36.000,00	54.149,00	148,93	51.187,44	0,04	2.961,56	14.825,18	51.187,44	0,04	2.961,56	
Lazer					0,00				0,00		
FU27 - Administração Geral					0,00				0,00		
FU27 - Demais Subfunções					0,00				0,00		
Encargos Especiais	3.510.000,00	5.824.402,19	414.929,70	5.725.293,18	4,04	99.109,01	745.887,99	5.725.293,18	4,07	99.109,01	0,00
Refinanciamento da Dívida Interna					0,00				0,00		
Refinanciamento da Dívida Externa					0,00				0,00		
Serviço da Dívida Interna					0,00				0,00		
Serviço da Dívida Externa					0,00				0,00		
Transferências					0,00				0,00		
Outros Encargos Especiais	3.510.000,00	5.824.402,19	414.929,70	5.725.293,18	4,04	99.109,01	745.887,99	5.725.293,18	4,07	99.109,01	0,00
Transferências para a Educação Básica					0,00				0,00		
FU28 - Demais Subfunções					0,00				0,00		
Reserva de Contingência	3.208.730,00	2.030.064,96				2.030.064,96				2.030.064,96	
DESPESAS (INTRA-ORÇAMENTÁRIAS) (II)	19.794.270,00	21.575.643,94	348.694,99	20.846.476,30	14,70	729.167,64	4.689.110,22	20.846.476,30	14,82	729.167,64	0,00
TOTAL (III) = (I + II)	147.500.000,00	163.877.330,35	11.542.136,52	141.773.024,26	100,00	22.104.306,09	31.071.556,13	140.680.419,56	100,00	23.196.910,79	1.092.604,70

RREO-Anexo 02 | Tabela 2.0 - Demonstrativo da Execução das Despesas por Função/Subfunção | Total de Despesas

Função/Subfunção - Intra	Execução da Despesa - Intra										INSCRITAS EM RESTOS A PAGAR NÃO PROCESSADOS (f)
	DOTAÇÃO INICIAL	DOTAÇÃO ATUALIZADA (a)	DESPESAS EMPENHADAS NO BIMESTRE	DESPESAS EMPENHADAS ATÉ O BIMESTRE (b)	% (b/III b)	SALDO (c) = (a-b)	DESPESAS LIQUIDADAS NO BIMESTRE	DESPESAS LIQUIDADAS ATÉ O BIMESTRE (d)	% (d/III d)	SALDO (e) = (a-d)	
DESPESAS (INTRA-ORÇAMENTÁRIAS) (II)	19.794.270,00	21.575.643,94	348.694,99	20.846.476,30	14,70	729.167,64	4.689.110,22	20.846.476,30	14,82	729.167,64	
Legislativa	900.000,00	900.000,00	-61.970,59	838.029,41	0,59	61.970,59	189.742,98	838.029,41	0,60	61.970,59	
Ação Legislativa	900.000,00	900.000,00	-61.970,59	838.029,41	0,59	61.970,59	189.742,98	838.029,41	0,60	61.970,59	
Controle Externo					0,00				0,00		
FU01 - Administração Geral					0,00				0,00		
FU01 - Demais Subfunções					0,00				0,00		
Judiciária	0,00	0,00	0,00	0,00	0,00	0,00	0,00	0,00	0,00	0,00	
Ação Judiciária					0,00				0,00		
Defesa do Interesse Público no Processo Judiciário					0,00				0,00		
FU02 - Administração Geral					0,00				0,00		
FU02 - Demais Subfunções					0,00				0,00		
Essencial à Justiça	0,00	0,00	0,00	0,00	0,00	0,00	0,00	0,00	0,00	0,00	
Defesa da Ordem Jurídica					0,00				0,00		

Relatório Resumido de Execução Orçamentária
Prefeitura Municipal de Itaquí - RS (Poder Executivo)
Orçamentos Fiscal e da Seguridade Social
CNPJ: 88120662000146
Exercício: 2019
Período de referência: 6º bimestre

Função/Subfunção - Intra	Execução da Despesa - Intra										
	DOTAÇÃO INICIAL	DOTAÇÃO ATUALIZADA (a)	DESPESAS EMPENHADAS NO BIMESTRE	DESPESAS EMPENHADAS ATÉ O BIMESTRE (b)	%(b/III b)	SALDO (c) = (a-b)	DESPESAS LIQUIDADAS NO BIMESTRE	DESPESAS LIQUIDADAS ATÉ O BIMESTRE (d)	% (d/III d)	SALDO (e) = (a-d)	INSCRITAS EM RESTOS A PAGAR NÃO PROCESSADOS (f)
Representação Judicial e Extrajudicial					0,00				0,00		
FU03 - Administração Geral					0,00				0,00		
FU03 - Demais Subfunções					0,00				0,00		
Administração	14.591.270,00	18.492.895,83	528.124,26	17.858.325,57	12,60	634.570,26	4.027.035,22	17.858.325,57	12,69	634.570,26	
Planejamento e Orçamento					0,00				0,00		
FU04 - Administração Geral	14.300.470,00	18.213.395,83	497.829,18	17.579.530,49	12,40	633.865,34	3.953.786,86	17.579.530,49	12,50	633.865,34	
Administração Financeira					0,00				0,00		
Controle Interno	290.800,00	279.500,00	30.295,08	278.795,08	0,20	704,92	73.248,36	278.795,08	0,20	704,92	
Normatização e Fiscalização					0,00				0,00		
Tecnologia da Informação					0,00				0,00		
Ordenamento Territorial					0,00				0,00		
Formação de Recursos Humanos					0,00				0,00		
Administração de Receitas					0,00				0,00		
Administração de Concessões					0,00				0,00		
Comunicação Social					0,00				0,00		
FU04 - Demais Subfunções					0,00				0,00		
Defesa Nacional	0,00	0,00	0,00	0,00	0,00	0,00	0,00	0,00	0,00	0,00	
Defesa Aérea					0,00				0,00		
Defesa Naval					0,00				0,00		
Defesa Terrestre					0,00				0,00		
FU05 - Administração Geral					0,00				0,00		
FU05 - Demais Subfunções					0,00				0,00		
Segurança Pública	0,00	0,00	0,00	0,00	0,00	0,00	0,00	0,00	0,00	0,00	
Policimento					0,00				0,00		
Defesa Civil					0,00				0,00		
Informação e Inteligência					0,00				0,00		
FU06 - Administração Geral					0,00				0,00		
FU06 - Demais Subfunções					0,00				0,00		
Relações Exteriores	0,00	0,00	0,00	0,00	0,00	0,00	0,00	0,00	0,00	0,00	
Relações Diplomáticas					0,00				0,00		
Cooperação Internacional					0,00				0,00		
FU07 - Administração Geral					0,00				0,00		
FU07 - Demais Subfunções					0,00				0,00		
Assistência Social	0,00	0,00	0,00	0,00	0,00	0,00	0,00	0,00	0,00	0,00	
Assistência ao Idoso					0,00				0,00		
Assistência ao Portador de Deficiência					0,00				0,00		
Assistência à Criança e ao Adolescente					0,00				0,00		
Assistência Comunitária					0,00				0,00		
FU08 - Administração Geral					0,00				0,00		
FU08 - Demais Subfunções					0,00				0,00		
Previdência Social	2.303.000,00	1.657.148,11	-98.975,80	1.643.004,20	1,16	14.143,91	375.993,84	1.643.004,20	1,17	14.143,91	
Previdência Básica					0,00				0,00		
Previdência do Regime Estatutário	2.303.000,00	1.657.148,11	-98.975,80	1.643.004,20	1,16	14.143,91	375.993,84	1.643.004,20	1,17	14.143,91	
Previdência Complementar					0,00				0,00		
Previdência Especial					0,00				0,00		
FU09 - Administração Geral					0,00				0,00		
FU09 - Demais Subfunções					0,00				0,00		
Saúde	0,00	0,00	0,00	0,00	0,00	0,00	0,00	0,00	0,00	0,00	
Atenção Básica					0,00				0,00		
Assistência Hospitalar e Ambulatorial					0,00				0,00		
Suporte Profilático e Terapêutico					0,00				0,00		
Vigilância Sanitária					0,00				0,00		
Vigilância Epidemiológica					0,00				0,00		
Alimentação e Nutrição					0,00				0,00		
FU10 - Administração Geral					0,00				0,00		

Relatório Resumido de Execução Orçamentária
Prefeitura Municipal de Itaquí - RS (Poder Executivo)
Orçamentos Fiscal e da Seguridade Social
CNPJ: 88120662000146
Exercício: 2019
Período de referência: 6º bimestre

Função/Subfunção - Intra	Execução da Despesa - Intra										INSCRITAS EM RESTOS A PAGAR NÃO PROCESSADOS (f)
	DOTAÇÃO INICIAL	DOTAÇÃO ATUALIZADA (a)	DESPESAS EMPENHADAS NO BIMESTRE	DESPESAS EMPENHADAS ATÉ O BIMESTRE (b)	% (b/III b)	SALDO (c) = (a-b)	DESPESAS LIQUIDADAS NO BIMESTRE	DESPESAS LIQUIDADAS ATÉ O BIMESTRE (d)	% (d/III d)	SALDO (e) = (a-d)	
FU10 - Demais Subfunções					0,00				0,00		
Trabalho	0,00	0,00	0,00	0,00	0,00	0,00	0,00	0,00	0,00	0,00	
Proteção e Benefícios ao Trabalhador					0,00				0,00		
Relações de Trabalho					0,00				0,00		
Empregabilidade					0,00				0,00		
Fomento ao Trabalho					0,00				0,00		
FU11 - Administração Geral					0,00				0,00		
FU11 - Demais Subfunções					0,00				0,00		
Educação	0,00	0,00	0,00	0,00	0,00	0,00	0,00	0,00	0,00	0,00	
Ensino Fundamental					0,00				0,00		
Ensino Médio					0,00				0,00		
Ensino Profissional					0,00				0,00		
Ensino Superior					0,00				0,00		
Educação Infantil					0,00				0,00		
Educação de Jovens e Adultos					0,00				0,00		
Educação Especial					0,00				0,00		
Educação Básica					0,00				0,00		
FU12 - Administração Geral					0,00				0,00		
FU12 - Demais Subfunções					0,00				0,00		
Cultura	0,00	0,00	0,00	0,00	0,00	0,00	0,00	0,00	0,00	0,00	
Patrimônio Histórico Artístico e Arqueológico					0,00				0,00		
Difusão Cultural					0,00				0,00		
FU13 - Administração Geral					0,00				0,00		
FU13 - Demais Subfunções					0,00				0,00		
Direitos da Cidadania	0,00	0,00	0,00	0,00	0,00	0,00	0,00	0,00	0,00	0,00	
Custódia e Reintegração Social					0,00				0,00		
Direitos Individuais Coletivos e Difusos					0,00				0,00		
Assistência aos Povos Indígenas					0,00				0,00		
FU14 - Administração Geral					0,00				0,00		
FU14 - Demais Subfunções					0,00				0,00		
Urbanismo	0,00	0,00	0,00	0,00	0,00	0,00	0,00	0,00	0,00	0,00	
Infra-Estrutura Urbana					0,00				0,00		
Serviços Urbanos					0,00				0,00		
Transportes Coletivos Urbanos					0,00				0,00		
FU15 - Administração Geral					0,00				0,00		
FU15 - Demais Subfunções					0,00				0,00		
Habitação	0,00	0,00	0,00	0,00	0,00	0,00	0,00	0,00	0,00	0,00	
Habitação Rural					0,00				0,00		
Habitação Urbana					0,00				0,00		
FU16 - Administração Geral					0,00				0,00		
FU16 - Demais Subfunções					0,00				0,00		
Saneamento	0,00	0,00	0,00	0,00	0,00	0,00	0,00	0,00	0,00	0,00	
Saneamento Básico Rural					0,00				0,00		
Saneamento Básico Urbano					0,00				0,00		
FU17 - Administração Geral					0,00				0,00		
FU17 - Demais Subfunções					0,00				0,00		
Gestão Ambiental	0,00	0,00	0,00	0,00	0,00	0,00	0,00	0,00	0,00	0,00	
Preservação e Conservação Ambiental					0,00				0,00		
Controle Ambiental					0,00				0,00		
Recuperação de Áreas Degradadas					0,00				0,00		
Recursos Hídricos					0,00				0,00		
Meteorologia					0,00				0,00		
FU18 - Administração Geral					0,00				0,00		
FU18 - Demais Subfunções					0,00				0,00		
Ciência e Tecnologia	0,00	0,00	0,00	0,00	0,00	0,00	0,00	0,00	0,00	0,00	

Relatório Resumido de Execução Orçamentária
Prefeitura Municipal de Itaquí - RS (Poder Executivo)
Orçamentos Fiscal e da Seguridade Social
CNPJ: 88120662000146
Exercício: 2019
Período de referência: 6º bimestre

Função/Subfunção - Intra	Execução da Despesa - Intra										INSCRITAS EM RESTOS A PAGAR NÃO PROCESSADOS (f)
	DOTAÇÃO INICIAL	DOTAÇÃO ATUALIZADA (a)	DESPESAS EMPENHADAS NO BIMESTRE	DESPESAS EMPENHADAS ATÉ O BIMESTRE (b)	% (b/III b)	SALDO (c) = (a-b)	DESPESAS LIQUIDADAS NO BIMESTRE	DESPESAS LIQUIDADAS ATÉ O BIMESTRE (d)	% (d/III d)	SALDO (e) = (a-d)	
Desenvolvimento Científico					0,00				0,00		
Desenvolvimento Tecnológico e Engenharia					0,00				0,00		
Difusão do Conhecimento Científico e Tecnológico					0,00				0,00		
FU19 - Administração Geral					0,00				0,00		
FU19 - Demais Subfunções					0,00				0,00		
Agricultura	0,00	0,00	0,00	0,00	0,00	0,00	0,00	0,00	0,00	0,00	
Abastecimento					0,00				0,00		
Extensão Rural					0,00				0,00		
Irrigação					0,00				0,00		
Promoção da Produção Agropecuária					0,00				0,00		
Defesa Agropecuária					0,00				0,00		
FU20 - Administração Geral					0,00				0,00		
FU20 - Demais Subfunções					0,00				0,00		
Organização Agrária	0,00	0,00	0,00	0,00	0,00	0,00	0,00	0,00	0,00	0,00	
Reforma Agrária					0,00				0,00		
Colonização					0,00				0,00		
FU21 - Administração Geral					0,00				0,00		
FU21 - Demais Subfunções					0,00				0,00		
Indústria	0,00	0,00	0,00	0,00	0,00	0,00	0,00	0,00	0,00	0,00	
Promoção Industrial					0,00				0,00		
Produção Industrial					0,00				0,00		
Mineração					0,00				0,00		
Propriedade Industrial					0,00				0,00		
Normalização e Qualidade					0,00				0,00		
FU22 - Administração Geral					0,00				0,00		
FU22 - Demais Subfunções					0,00				0,00		
Comércio e Serviços	0,00	0,00	0,00	0,00	0,00	0,00	0,00	0,00	0,00	0,00	
Promoção Comercial					0,00				0,00		
Comercialização					0,00				0,00		
Comércio Exterior					0,00				0,00		
Serviços Financeiros					0,00				0,00		
Turismo					0,00				0,00		
FU23 - Administração Geral					0,00				0,00		
FU23 - Demais Subfunções					0,00				0,00		
Comunicações	0,00	0,00	0,00	0,00	0,00	0,00	0,00	0,00	0,00	0,00	
Comunicações Postais					0,00				0,00		
Telecomunicações					0,00				0,00		
FU24 - Administração Geral					0,00				0,00		
FU24 - Demais Subfunções					0,00				0,00		
Energia	0,00	0,00	0,00	0,00	0,00	0,00	0,00	0,00	0,00	0,00	
Conservação de Energia					0,00				0,00		
Energia Elétrica					0,00				0,00		
Combustíveis Minerais					0,00				0,00		
Biocombustíveis					0,00				0,00		
FU25 - Administração Geral					0,00				0,00		
FU25 - Demais Subfunções					0,00				0,00		
Transporte	0,00	0,00	0,00	0,00	0,00	0,00	0,00	0,00	0,00	0,00	
Transporte Aéreo					0,00				0,00		
Transporte Rodoviário					0,00				0,00		
Transporte Ferroviário					0,00				0,00		
Transporte Hidroviário					0,00				0,00		
Transportes Especiais					0,00				0,00		
FU26 - Administração Geral					0,00				0,00		
FU26 - Demais Subfunções					0,00				0,00		
Desporto e Lazer	0,00	0,00	0,00	0,00	0,00	0,00	0,00	0,00	0,00	0,00	

Relatório Resumido de Execução Orçamentária
Prefeitura Municipal de Itaqui - RS (Poder Executivo)
Orçamentos Fiscal e da Seguridade Social
CNPJ: 88120662000146
Exercício: 2019
Período de referência: 6º bimestre

Função/Subfunção - Intra	Execução da Despesa - Intra										INSCRITAS EM RESTOS A PAGAR NÃO PROCESSADOS (f)
	DOTAÇÃO INICIAL	DOTAÇÃO ATUALIZADA (a)	DESPESAS EMPENHADAS NO BIMESTRE	DESPESAS EMPENHADAS ATÉ O BIMESTRE (b)	% (b/III b)	SALDO (c) = (a-b)	DESPESAS LIQUIDADAS NO BIMESTRE	DESPESAS LIQUIDADAS ATÉ O BIMESTRE (d)	% (d/III d)	SALDO (e) = (a-d)	
Desporto de Rendimento					0,00				0,00		
Desporto Comunitário					0,00				0,00		
Lazer					0,00				0,00		
FU27 - Administração Geral					0,00				0,00		
FU27 - Demais Subfunções					0,00				0,00		
Encargos Especiais	2.000.000,00	525.600,00	-18.482,88	507.117,12	0,36	18.482,88	96.338,18	507.117,12	0,36	18.482,88	
Refinanciamento da Dívida Interna					0,00				0,00		
Refinanciamento da Dívida Externa					0,00				0,00		
Serviço da Dívida Interna					0,00				0,00		
Serviço da Dívida Externa					0,00				0,00		
Transferências					0,00				0,00		
Outros Encargos Especiais	2.000.000,00	525.600,00	-18.482,88	507.117,12	0,36	18.482,88	96.338,18	507.117,12	0,36	18.482,88	
Transferências para a Educação Básica					0,00				0,00		
FU28 - Demais Subfunções					0,00				0,00		
Reserva de Contingência					0,00				0,00		

RREO-Anexo 02 | Tabela 2.0 - Demonstrativo da Execução das Despesas por Função/Subfunção

Notas Explicativas	Valores
	31/12/2019
Notas Explicativas	-
Notas Explicativas	

Relatório Resumido de Execução Orçamentária
Prefeitura Municipal de Itaquí - RS (Poder Executivo)
Orçamentos Fiscal e da Seguridade Social
CNPJ: 88120662000146
Exercício: 2019
Período de referência: 6º bimestre

RREO-Anexo 03 | Tabela 3.2 - Demonstrativo da Receita Corrente Líquida - Municípios

Especificação	Evolução da Receita Corrente Líquida												TOTAL (ÚLTIMOS 12 MESES)	PREVISÃO ATUALIZADA 2019
	<MR-11>	<MR-10>	<MR-9>	<MR-8>	<MR-7>	<MR-6>	<MR-5>	<MR-4>	<MR-3>	<MR-2>	<MR-1>	<MR>		
Especificação	-	-	-	-	-	-	-	-	-	-	-	-	-	-
RECEITAS CORRENTES (I)	9.918.364,33	10.349.910,34	9.456.637,44	12.292.746,50	11.354.369,70	9.630.984,27	12.588.970,22	9.112.256,19	9.024.120,51	14.358.012,57	10.053.410,30	20.593.299,61	138.733.081,98	151.829.006,88
Impostos, Taxas e Contribuições de Melhoria	852.068,12	1.392.345,03	1.867.473,06	1.069.927,23	1.364.830,38	1.281.918,40	1.202.598,89	1.229.550,18	1.240.849,81	1.707.727,30	991.367,75	2.354.537,51	16.555.193,66	21.019.770,88
IPTU	158.391,71	446.110,36	723.439,11	234.925,42	268.808,97	219.230,71	234.715,75	247.259,03	305.170,28	274.276,96	104.840,13	102.030,81	3.319.199,24	4.097.751,62
ISS	268.390,00	263.666,34	244.249,59	267.832,62	328.136,21	445.273,95	317.094,45	299.731,61	273.813,32	369.761,15	334.824,50	404.664,15	3.817.437,89	3.761.536,89
ITBI	60.264,95	54.974,63	69.313,75	93.435,79	206.743,91	86.641,14	46.027,68	125.814,70	120.052,53	157.012,06	123.400,12	40.060,09	1.183.741,35	2.494.363,20
IRRF	227.510,49	258.905,29	366.199,55	252.158,37	363.549,54	261.835,09	263.200,48	353.587,76	296.158,69	703.764,36	329.725,96	1.694.707,54	5.371.303,12	7.097.478,64
Outros Impostos, Taxas e Contribuições de Melhoria	137.510,97	368.688,41	464.271,06	221.575,03	197.591,75	268.937,51	341.560,53	203.157,08	245.654,99	202.912,77	98.577,04	113.074,92	2.863.512,06	3.568.640,53
Contribuições	332.079,04	461.241,64	72.530,10	118.847,82	249.996,27	237.830,48	335.552,39	165.979,34	291.368,22	422.427,68	343.076,82	2.548.604,91	5.579.534,71	5.944.372,10
Receita Patrimonial	40.458,18	784.092,86	97.547,91	1.189.637,56	1.405.439,07	856.876,74	474.466,91	40.373,42	82.366,50	823.614,27	989.460,47	166.101,55	6.950.435,44	4.454.440,94
Rendimentos de Aplicação Financeira	22.542,60	726.177,56	16.649,67	13.838,12	1.274.427,78	823.069,49	448.845,46	11.708,90	56.268,48	792.999,30	867.889,43	589.499,16	5.643.915,95	2.428.979,33
Outras Receitas Patrimoniais	17.915,58	57.915,30	80.898,24	1.175.799,44	131.011,29	33.807,25	25.621,45	28.664,52	26.098,02	30.614,97	121.571,04	-423.397,61	1.306.519,49	2.025.461,61
Receita Agropecuária														
Receita Industrial														
Receita de Serviços	1.713,50	1.702,64	943,26	1.010,31	1.863,62	967,60	1.076,58	1.921,96	1.650,80	1.622,61	1.086,49	1.872,10	17.431,47	12.500,00
Transferências Correntes	8.672.656,56	7.676.508,30	7.308.305,92	9.891.184,48	8.309.911,26	7.230.599,71	10.100.992,25	7.617.887,49	7.257.220,23	11.321.116,92	7.705.485,58	15.195.424,90	108.287.293,60	116.204.477,59
Cota-Parte do FPM	2.318.044,94	2.546.233,58	1.906.474,79	1.859.976,00	2.386.955,10	1.880.199,30	2.571.165,51	1.876.775,51	1.670.606,99	1.538.010,67	1.461.967,34	4.183.836,16	26.200.245,89	28.447.164,15
Cota-Parte do ICMS	2.818.474,23	2.776.876,44	3.078.072,40	3.908.805,99	2.832.068,19	3.147.550,28	3.637.075,17	2.921.740,26	3.212.990,35	4.240.969,23	3.175.207,42	4.959.891,15	40.709.721,11	42.461.023,98
Cota-Parte do IPVA	595.027,81	0,00	0,00	1.294.862,99	377.228,36	0,00	183.438,06	321.005,41	55.149,81	52.673,56	0,00	394.696,83	3.274.082,83	3.174.736,57
Cota-Parte do ITR	419.932,86	102.586,41	34.974,30	24.784,58	26.704,54	56.968,28	30.427,14	26.591,21	204.827,88	1.684.399,10	456.148,65	440.092,86	3.508.437,81	3.425.880,72
Transferências da LC nº 87/1996														1.830.024,00
Transferências da LC nº 61/1989														
Transferências do FUNDEB	1.960.076,03	1.642.616,92	1.757.060,36	1.840.002,19	1.902.352,90	1.464.118,33	1.651.303,95	1.652.384,29	1.455.650,14	1.733.833,53	1.781.181,62	2.118.486,16	20.959.066,42	22.000.000,00
Outras Transferências Correntes	561.100,69	608.194,95	531.724,07	962.752,73	784.602,17	681.763,52	2.027.582,42	819.390,81	657.995,06	2.071.230,83	830.980,55	3.098.421,74	13.635.739,54	14.865.648,17
Outras Receitas Correntes	19.388,93	34.019,87	109.837,19	22.139,10	22.329,10	22.791,34	474.283,20	56.543,80	150.664,95	81.503,79	22.933,19	326.758,64	1.343.193,10	4.193.445,37
DEDUÇÕES (II)	1.573.961,19	1.406.785,66	1.013.263,76	1.467.627,16	830.231,53	1.187.736,50	1.753.567,18	1.131.777,79	1.368.985,11	1.929.324,49	1.297.610,71	4.410.253,52	19.371.124,60	23.135.330,00
Contrib. do Servidor para o Plano de Previdência	332.079,04	313.018,85	0,00	40.788,74	173.965,33	160.991,82	261.660,07	93.887,25	216.646,92	354.753,14	269.393,63	2.435.727,82	4.652.912,61	5.017.750,00
Compensações Financ. entre Regimes Previdência	0,00	0,00	0,00	0,00	0,00	0,00	401.886,70	0,00	115.417,58	57.708,79	0,00	304.356,51	879.369,58	3.355.580,00
Dedução de Receita para Formação do FUNDEB	1.241.882,15	1.093.766,81	1.013.263,76	1.426.838,42	656.266,20	1.026.744,68	1.090.020,41	1.037.890,54	1.036.920,61	1.516.862,56	1.028.217,08	1.670.169,19	13.838.842,41	14.762.000,00
RECEITA CORRENTE LÍQUIDA (III) = (I - II)	8.344.403,14	8.943.124,68	8.443.373,68	10.825.119,34	10.524.138,17	8.443.247,77	10.835.403,04	7.980.478,40	7.655.135,40	12.428.688,08	8.755.799,59	16.183.046,09	119.361.957,38	128.693.676,88

RREO-Anexo 03 | Tabela 3.2 - Demonstrativo da Receita Corrente Líquida - Municípios

Notas Explicativas	Valores
	31/12/2019
Notas Explicativas	-
Notas Explicativas	

RREO-Anexo 04 | Tabela 4 - Demonstrativo das Receitas e Despesas Previdenciárias do RPPS

Receitas Previdenciárias - RPPS - Plano Previdenciário	Execução da Receita			
	PREVISÃO INICIAL	PREVISÃO ATUALIZADA	RECEITAS REALIZADAS	
			Até o Bimestre / 2019	Até o Bimestre / 2018
Receitas	-	-	-	-
RECEITAS CORRENTES (I)	9.000.000,00	9.000.000,00	9.456.028,54	7.811.733,43
Receita de Contribuições dos Segurados	2.003.000,00	2.003.000,00	1.745.717,77	1.518.758,33
Civil	2.003.000,00	2.003.000,00	1.745.717,77	1.518.758,33
Ativo	2.001.000,00	2.001.000,00	1.745.717,77	1.517.458,20
Inativo	1.000,00	1.000,00	0,00	1.300,13
Pensionista	1.000,00	1.000,00	0,00	0,00
Militar	0,00	0,00	0,00	0,00
Ativo				
Inativo				
Pensionista				
Receita de Contribuições Patronais	3.002.000,00	3.002.000,00	1.648.364,47	2.358.362,08
Civil	3.002.000,00	3.002.000,00	1.648.364,47	2.358.362,08
Ativo	3.000.000,00	3.000.000,00	1.648.364,47	2.356.306,70
Inativo	1.000,00	1.000,00	0,00	2.055,38
Pensionista	1.000,00	1.000,00	0,00	0,00
Militar	0,00	0,00	0,00	0,00
Ativo				
Inativo				
Pensionista				
Receita Patrimonial	3.995.000,00	3.995.000,00	6.061.946,30	3.934.613,02
Receitas Imobiliárias				
Receitas de Valores Mobiliários	2.095.000,00	2.095.000,00	4.741.711,47	2.534.061,26
Outras Receitas Patrimoniais	1.900.000,00	1.900.000,00	1.320.234,83	1.400.551,76
Receita de Serviços				
Outras Receitas Correntes	0,00	0,00	0,00	0,00
Compensação Previdenciária do RGPS para o RPPS				
Aportes Periódicos para Amortização de Déficit Atuarial do RPPS (II)				
Demais Receitas Correntes				
RECEITAS DE CAPITAL (III)	0,00	0,00	0,00	0,00
Alienação de Bens, Direitos e Ativos				
Amortização de Empréstimos				
Outras Receitas de Capital				
TOTAL DAS RECEITAS PREVIDENCIÁRIAS - RPPS (IV) = (I + III - II)	9.000.000,00	9.000.000,00	9.456.028,54	7.811.733,43

RREO-Anexo 04 | Tabela 4 - Demonstrativo das Receitas e Despesas Previdenciárias do RPPS

Relatório Resumido de Execução Orçamentária
Prefeitura Municipal de Itaquí - RS (Poder Executivo)
Orçamentos Fiscal e da Seguridade Social
CNPJ: 88120662000146
Exercício: 2019
Período de referência: 6º bimestre

Despesas Previdenciárias - RPPS - Plano Previdenciário	Execução da Despesa							
	DOTAÇÃO INICIAL	DOTAÇÃO ATUALIZADA	DESPESAS EMPENHADAS ATÉ O BIMESTRE / 2019	DESPESAS EMPENHADAS ATÉ O BIMESTRE / 2018	DESPESAS LIQUIDADAS ATÉ O BIMESTRE / 2019	DESPESAS LIQUIDADAS ATÉ O BIMESTRE / 2018	INSCRITAS EM RESTOS A PAGAR NÃO PROCESSADOS	
							Em 2019	Em 2018
Despesas	-	-	-	-	-	-	-	-
ADMINISTRAÇÃO (V)	1.000.000,00	1.000.000,00	148.651,63	59.018,50	142.710,58	58.700,50	5.941,05	318,00
Despesas Correntes	960.000,00	984.000,00	148.651,63	54.838,50	142.710,58	54.520,50	5.941,05	318,00
Despesas de Capital	40.000,00	16.000,00	0,00	4.180,00	0,00	4.180,00	0,00	0,00
PREVIDÊNCIA (VI)	8.000.000,00	8.000.000,00	142.513,76	37.206,00	142.513,76	37.206,00	0,00	0,00
Benefícios - Civil	6.000.000,00	6.000.000,00	142.513,76	37.206,00	142.513,76	37.206,00	0,00	0,00
Aposentadorias	6.000.000,00	6.000.000,00	142.513,76	37.206,00	142.513,76	37.206,00	0,00	0,00
Pensões								
Outros Benefícios Previdenciários								
Benefícios - Militar	0,00	0,00	0,00	0,00	0,00	0,00	0,00	0,00
Reformas								
Pensões								
Outros Benefícios Previdenciários								
Outras Despesas Previdenciárias	2.000.000,00	2.000.000,00	0,00	0,00	0,00	0,00	0,00	0,00
Compensação Previdenciária do RPPS para o RGPS								
Demais Despesas Previdenciárias	2.000.000,00	2.000.000,00						
TOTAL DAS DESPESAS PREVIDENCIÁRIAS - RPPS (VII) = (V + VI)	9.000.000,00	9.000.000,00	291.165,39	96.224,50	285.224,34	95.906,50	5.941,05	318,00
RESULTADO PREVIDENCIÁRIO (VIII) = (IV - VII)	0,00	0,00	9.164.863,15	7.715.508,93	9.170.804,20	7.715.826,93		

Relatório Resumido de Execução Orçamentária

Prefeitura Municipal de Itaqui - RS (Poder Executivo)

Orçamentos Fiscal e da Seguridade Social

CNPJ: 88120662000146

Exercício: 2019

Período de referência: 6º bimestre

RREO-Anexo 04 | Tabela 4 - Demonstrativo das Receitas e Despesas Previdenciárias do RPPS

Recursos RPPS Arrecadados em Exercícios Anteriores - Plano Previdenciário	Previsão Orçamentária
	PREVISÃO ORÇAMENTÁRIA
Recursos RPPS Arrecadados em Exercícios Anteriores - Plano Previdenciário	-
VALOR	

RREO-Anexo 04 | Tabela 4 - Demonstrativo das Receitas e Despesas Previdenciárias do RPPS

Reserva Orçamentária do RPPS - Plano Previdenciário	Previsão Orçamentária
	PREVISÃO ORÇAMENTÁRIA
Reserva Orçamentária do RPPS	-
VALOR	

RREO-Anexo 04 | Tabela 4 - Demonstrativo das Receitas e Despesas Previdenciárias do RPPS

Aportes de Recursos para o Plano Previdenciário do RPPS	Aportes de Recursos
	APORTES REALIZADOS
Aportes de Recursos para o Plano Previdenciário do RPPS	-
Plano de Amortização - Contribuição Patronal Suplementar	
Plano de Amortização - Aporte Periódico de Valores Predefinidos	
Outros Aportes para o RPPS	
Recursos para Cobertura de Déficit Financeiro	

RREO-Anexo 04 | Tabela 4 - Demonstrativo das Receitas e Despesas Previdenciárias do RPPS

Bens e Direitos do RPPS - Plano Previdenciário	Período de Referência	
	PERÍODO DE REFERÊNCIA	
	2019	2018
Bens e Direitos do RPPS	-	-
Caixa e Equivalentes de Caixa	45.459.834,39	35.827.808,12
Investimentos e Aplicações		
Outros Bens e Direitos		

Relatório Resumido de Execução Orçamentária
Prefeitura Municipal de Itaquí - RS (Poder Executivo)
Orçamentos Fiscal e da Seguridade Social
CNPJ: 88120662000146
Exercício: 2019
Período de referência: 6º bimestre

RREO-Anexo 04 | Tabela 4 - Demonstrativo das Receitas e Despesas Previdenciárias do RPPS

Receitas Previdenciárias - RPPS - Plano Financeiro	Execução da Receita			
	PREVISÃO INICIAL	PREVISÃO ATUALIZADA	RECEITAS REALIZADAS	
			Até o Bimestre / 2019	Até o Bimestre / 2018
Receitas	-	-	-	-
RECEITAS CORRENTES (IX)	25.200.000,00	25.200.000,00	18.761.164,38	10.484.940,64
Receita de Contribuições dos Segurados	3.007.700,00	3.007.700,00	2.907.194,84	2.804.607,16
Civil	3.007.700,00	3.007.700,00	2.907.194,84	2.804.607,16
Ativo	2.914.100,00	2.914.100,00	2.837.637,79	2.690.538,93
Inativo	72.800,00	72.800,00	58.914,95	98.227,81
Pensionista	20.800,00	20.800,00	10.642,10	15.840,42
Militar	0,00	0,00	0,00	0,00
Ativo				
Inativo				
Pensionista				
Receita de Contribuições Patronais	3.000.650,00	3.000.650,00	3.373.028,15	2.790.594,75
Civil	3.000.650,00	3.000.650,00	3.373.028,15	2.790.594,75
Ativo	2.907.050,00	2.907.050,00	3.286.984,46	2.686.781,23
Inativo	72.800,00	72.800,00	63.150,84	88.777,52
Pensionista	20.800,00	20.800,00	22.892,85	15.036,00
Militar	0,00	0,00	0,00	0,00
Ativo				
Inativo				
Pensionista				
Receita Patrimonial	34.090,00	34.090,00	4.680,66	3.011,58
Receitas Imobiliárias				
Receitas de Valores Mobiliários	34.090,00	34.090,00	4.680,66	3.011,58
Outras Receitas Patrimoniais				
Receita de Serviços				
Outras Receitas Correntes	19.157.560,00	19.157.560,00	12.476.260,73	4.886.727,15
Compensação Previdenciária do RGPS para o RPPS	3.355.580,00	3.355.580,00	879.369,58	2.090.042,38
Demais Receitas Correntes	15.801.980,00	15.801.980,00	11.596.891,15	2.796.684,77
RECEITAS DE CAPITAL (X)	0,00	0,00	0,00	0,00
Alienação de Bens, Direitos e Ativos				
Amortização de Empréstimos				
Outras Receitas de Capital				
TOTAL DAS RECEITAS PREVIDENCIÁRIAS RPPS (XI) = (IX + X)	25.200.000,00	25.200.000,00	18.761.164,38	10.484.940,64

RREO-Anexo 04 | Tabela 4 - Demonstrativo das Receitas e Despesas Previdenciárias do RPPS

Despesas Previdenciárias - RPPS - Plano Financeiro	Execução da Despesa							INSCRITAS EM RESTOS A PAGAR NÃO PROCESSADOS	
	DOTAÇÃO INICIAL	DOTAÇÃO ATUALIZADA	DESPESAS EMPENHADAS ATÉ O BIMESTRE / 2019	DESPESAS EMPENHADAS ATÉ O BIMESTRE / 2018	DESPESAS LIQUIDADAS ATÉ O BIMESTRE / 2019	DESPESAS LIQUIDADAS ATÉ O BIMESTRE / 2018		Em 2019	Em 2018
								-	-
Despesas	-	-	-	-	-	-	-	-	-

Relatório Resumido de Execução Orçamentária
Prefeitura Municipal de Itaquí - RS (Poder Executivo)
Orçamentos Fiscal e da Seguridade Social
CNPJ: 88120662000146
Exercício: 2019
Período de referência: 6º bimestre

Despesas Previdenciárias - RPPS - Plano Financeiro	Execução da Despesa							
	DOTAÇÃO INICIAL	DOTAÇÃO ATUALIZADA	DESPESAS EMPENHADAS ATÉ O BIMESTRE / 2019	DESPESAS EMPENHADAS ATÉ O BIMESTRE / 2018	DESPESAS LIQUIDADAS ATÉ O BIMESTRE / 2019	DESPESAS LIQUIDADAS ATÉ O BIMESTRE / 2018	INSCRITAS EM RESTOS A PAGAR NÃO PROCESSADOS	
							Em 2019	Em 2018
ADMINISTRAÇÃO (XII)	4.412.330,00	4.412.330,00	3.226.847,32	3.062.493,29	3.226.847,32	3.062.493,29	0,00	0,00
Despesas Correntes	4.365.670,00	4.365.670,00	3.226.847,32	3.062.493,29	3.226.847,32	3.062.493,29	0,00	0,00
Despesas de Capital	46.660,00	46.660,00	0,00	0,00	0,00	0,00	0,00	0,00
PREVIDÊNCIA (XIII)	24.587.670,00	24.587.670,00	21.900.360,58	18.726.391,27	21.900.360,58	18.726.391,27	0,00	0,00
Benefícios - Civil	24.587.670,00	24.587.670,00	21.900.360,58	18.726.391,27	21.900.360,58	18.726.391,27	0,00	0,00
Aposentadorias	24.587.670,00	24.587.670,00	21.900.360,58	18.726.391,27	21.900.360,58	18.726.391,27	0,00	0,00
Pensões								
Outros Benefícios Previdenciários								
Benefícios - Militar	0,00	0,00	0,00	0,00	0,00	0,00	0,00	0,00
Reformas								
Pensões								
Outros Benefícios Previdenciários								
Outras Despesas Previdenciárias	0,00	0,00	0,00	0,00	0,00	0,00	0,00	0,00
Compensação Previdenciária do RPPS para o RGPS								
Demais Despesas Previdenciárias								
TOTAL DAS DESPESAS PREVIDENCIÁRIAS RPPS (XIV) = (XII + XIII)	29.000.000,00	29.000.000,00	25.127.207,90	21.788.884,56	25.127.207,90	21.788.884,56	0,00	0,00
RESULTADO PREVIDENCIÁRIO (XV) = (XI - XIV)	-3.800.000,00	-3.800.000,00	-6.366.043,52	-11.303.943,92	-6.366.043,52	-11.303.943,92		

Relatório Resumido de Execução Orçamentária
Prefeitura Municipal de Itaqui - RS (Poder Executivo)
Orçamentos Fiscal e da Seguridade Social
CNPJ: 88120662000146
Exercício: 2019
Período de referência: 6º bimestre

RREO-Anexo 04 | Tabela 4 - Demonstrativo das Receitas e Despesas Previdenciárias do RPPS

Aportes de Recursos para o Plano Financeiro do RPPS	Aportes de Recursos
	APORTES REALIZADOS
Aportes de Recursos para o Regime Próprio de Previdência do Servidor	-
Recursos para Cobertura de Insuficiências Financeiras	6.931.517,81
Recursos para Formação de Reserva	

RREO-Anexo 04 | Tabela 4 - Demonstrativo das Receitas e Despesas Previdenciárias do RPPS

Notas Explicativas	Valores
	31/12/2019
Notas Explicativas	-
Notas Explicativas	


RREO-Anexo 06 | Tabela 6.3 - Demonstrativo dos Resultados Primário e Nominal - Municípios

Cálculo Acima da Linha - Receitas Primárias	Receita Orçamentária	
	PREVISÃO ATUALIZADA	Até o Bimestre / 2019
		RECEITAS REALIZADAS (a)
Cálculo Acima da Linha - Receitas Primárias	-	-
RECEITAS CORRENTES (I)	137.093.006,88	124.925.303,25
Impostos, Taxas e Contribuições de Melhoria	21.045.770,88	16.586.257,34
IPTU	4.097.751,62	3.319.199,24
ISS	3.761.536,89	3.817.437,89
ITBI	2.494.363,20	1.183.741,35
IRRF	7.087.478,64	5.371.303,12
Outros Impostos, Taxas e Contribuições de Melhoria	3.604.640,53	2.894.575,74
Contribuições	5.944.372,10	5.579.534,71
Receita Patrimonial	4.454.440,94	6.950.435,44
Aplicações Financeiras (II)	2.349.019,33	5.210.978,37
Outras Receitas Patrimoniais	2.105.421,61	1.739.457,07
Transferências Correntes	101.442.477,59	94.448.451,19
Cota-Parte do FPM	23.317.164,15	21.980.554,06
Cota-Parte do ICMS	34.261.023,98	32.567.776,84
Cota-Parte do IPVA	2.554.736,57	2.619.266,27
Cota-Parte do ITR	2.745.880,72	2.806.750,37
Transferências da LC 87/1996	1.784.024,00	
Transferências da LC nº 61/1989	366.731,72	482.809,06
Transferências do FUNDEB	22.000.000,00	20.959.066,42
Outras Transferências Correntes	14.412.916,45	13.032.228,17
Demais Receitas Correntes	4.205.945,37	1.360.624,57
Outras Receitas Financeiras (III)		
Receitas Correntes Restantes	4.205.945,37	1.360.624,57
RECEITAS PRIMÁRIAS CORRENTES (IV) = (I - II - III)	134.743.987,55	119.714.324,88
RECEITAS DE CAPITAL (V)	0,00	0,00
Operações de Crédito (VI)		
Amortização de Empréstimos (VII)		
Alienação de Bens	0,00	0,00
Receitas de Alienação de Investimentos Temporários (VIII)		
Receitas de Alienação de Investimentos Permanentes (IX)		
Outras Alienações de Bens		
Transferências de Capital	0,00	0,00
Convênios	1.000,00	380,83
Outras Transferências de Capital	-1.000,00	-380,83
Outras Receitas de Capital	0,00	0,00
Outras Receitas de Capital Não Primárias (X)		
Outras Receitas de Capital Primárias		
RECEITAS PRIMÁRIAS DE CAPITAL (XI) = (V - VI - VII - VIII - IX - X)	0,00	0,00
RECEITA PRIMÁRIA TOTAL (XII) = (IV + XI)	134.743.987,55	119.714.324,88

Relatório Resumido de Execução Orçamentária
Prefeitura Municipal de Itaqui - RS (Poder Executivo)
Orçamentos Fiscal e da Seguridade Social
CNPJ: 88120662000146
Exercício: 2019
Período de referência: 6º bimestre

RREO-Anexo 06 | Tabela 6.3 - Demonstrativo dos Resultados Primário e Nominal - Municípios

Cálculo Acima da Linha - Despesas Primárias	Despesa Orçamentária						
	DOTAÇÃO ATUALIZADA	Até o Bimestre / 2019					RESTOS A PAGAR NÃO PROCESSADOS
		DESPESAS EMPENHADAS	DESPESAS LIQUIDADAS	DESPESAS PAGAS (a)	RESTOS A PAGAR PROCESSADOS PAGOS (b)	LIQUIDADOS	
Cálculo Acima da Linha - Despesas Primárias	-	-	-	-	-	-	-
DESPESAS CORRENTES (XIII)	132.126.998,04	115.035.552,63	114.230.728,47	105.108.459,76	7.615.030,47	367.157,44	360.523,95
Pessoal e Encargos Sociais	93.132.578,74	82.342.733,32	82.342.733,32	76.770.604,03	4.340.934,19	0,00	0,00
Juros e Encargos da Dívida (XIV)	520.000,00	487.169,30	487.169,30	487.169,30	0,00	0,00	0,00
Outras Despesas Correntes	38.474.419,30	32.205.650,01	31.400.825,85	27.850.686,43	3.274.096,28	367.157,44	360.523,95
DESPESAS PRIMÁRIAS CORRENTES (XV) = (XIII - XIV)	131.606.998,04	114.548.383,33	113.743.559,17	104.621.290,46	7.615.030,47	367.157,44	360.523,95
DESPESAS DE CAPITAL (XVI)	8.670.223,41	6.398.112,45	6.110.331,91	5.960.554,05	227.578,30	628.499,76	628.499,76
Investimentos	3.849.673,50	1.649.312,07	1.361.531,53	1.211.753,67	184.062,21	628.499,76	628.499,76
Inversões Financeiras	0,00	0,00	0,00	0,00	0,00	0,00	0,00
Concessão de Empréstimos e Financiamentos (XVII)							
Aquisição de Título de Capital já Integralizado (XVIII)							
Aquisição de Título de Crédito (XIX)							
Demais Inversões Financeiras							
Amortização da Dívida (XX)	4.820.549,91	4.748.800,38	4.748.800,38	4.748.800,38	43.516,09	0,00	0,00
DESPESAS PRIMÁRIAS DE CAPITAL (XXI) = (XVI - XVII - XVIII - XIX - XX)	3.849.673,50	1.649.312,07	1.361.531,53	1.211.753,67	184.062,21	628.499,76	628.499,76
RESERVA DE CONTINGÊNCIA (XXII)	30.064,96						
DESPESA PRIMÁRIA TOTAL (XXIII) = (XV + XXI + XXII)	135.486.736,50	116.197.695,40	115.105.090,70	105.833.044,13	7.799.092,68	995.657,20	989.023,71

 <div> Sistema de Informações Contábeis e Fiscais do Setor Público Brasileiro </div> <div> TESOURO NACIONAL </div>	Relatório Resumido de Execução Orçamentária
	Prefeitura Municipal de Itaqui - RS (Poder Executivo)
	Orçamentos Fiscal e da Seguridade Social
	CNPJ: 88120662000146
	Exercício: 2019
	Período de referência: 6º bimestre

RREO-Anexo 06 | Tabela 6.3 - Demonstrativo dos Resultados Primário e Nominal - Municípios

Resultado Primário - Acima da Linha	Até o Bimestre / 2019
	VALOR INCORRIDO
Resultado Primário - Acima da Linha	-
RESULTADO PRIMÁRIO - Acima da Linha (XXIV) = (XIIa - (XXIIIa + XXIIIb + XXIIIc))	5.093.164,36

RREO-Anexo 06 | Tabela 6.3 - Demonstrativo dos Resultados Primário e Nominal - Municípios

Meta Fiscal para o Resultado Primário	Valor Realizado no Período
	VALOR CORRENTE
Meta Fiscal para o Resultado Primário	-
Meta fixada no Anexo de Metas Fiscais da LDO para o exercício de referência	9.603.508,09

RREO-Anexo 06 | Tabela 6.3 - Demonstrativo dos Resultados Primário e Nominal - Municípios

Juros Nominais	Até o Bimestre 2019
	VALOR INCORRIDO
Juros Nominais	-
Juros, Encargos e Variações Monetárias Ativos (XXV)	
Juros, Encargos e Variações Monetárias Passivos (XXVI)	758.417,51

RREO-Anexo 06 | Tabela 6.3 - Demonstrativo dos Resultados Primário e Nominal - Municípios

Resultado Nominal - Acima da Linha	Até o Bimestre / 2019
	VALOR INCORRIDO
Resultado Nominal - Acima da Linha	-
RESULTADO NOMINAL - Acima da Linha (XXVII) = XXIV + (XXV - XXVI)	4.334.746,85

RREO-Anexo 06 | Tabela 6.3 - Demonstrativo dos Resultados Primário e Nominal - Municípios

Meta Fiscal para o Resultado Nominal	Valor Realizado no Período
	VALOR CORRENTE
Meta Fiscal para o Resultado Nominal	-
Meta fixada no Anexo de Metas Fiscais da LDO para o exercício de referência	9.603.508,09

RREO-Anexo 06 | Tabela 6.3 - Demonstrativo dos Resultados Primário e Nominal - Municípios

Cálculo Abaixo da Linha - Dívida Consolidada Líquida	Saldo	
	Em 31/12/2018 (a)	Até o Bimestre 2019 (b)
Cálculo Abaixo da Linha - Dívida Consolidada Líquida	-	-
DÍVIDA CONSOLIDADA (XXVIII)	18.157.772,25	17.458.129,61
DEDUÇÕES (XXIX)	45.921.625,83	54.409.923,01
Disponibilidade de Caixa	44.913.540,12	54.409.923,01
Disponibilidade de Caixa Bruta	46.074.386,73	55.632.451,46
(-) Restos a Pagar Processados (XXX)	1.160.846,61	1.222.528,45
Demais Haveres Financeiros	1.008.085,71	0,00
DÍVIDA CONSOLIDADA LÍQUIDA (XXXI) = (XXVIII - XXIX)	-27.763.853,58	-36.951.793,40

RREO-Anexo 06 | Tabela 6.3 - Demonstrativo dos Resultados Primário e Nominal - Municípios

Resultado Nominal - Abaixo da Linha	Saldo
	Até o Bimestre / 2019
Resultado Nominal - Abaixo da Linha	-
RESULTADO NOMINAL - Abaixo da Linha (XXXII) = (XXXIa - XXXIb)	9.187.939,82

RREO-Anexo 06 | Tabela 6.3 - Demonstrativo dos Resultados Primário e Nominal - Municípios

Ajuste Metodológico	Até o Bimestre 2019
	VALOR INCORRIDO
Ajuste Metodológico	-
VARIAÇÃO SALDO RPP = (XXXIII) = (XXXa - XXXb)	-61.681,84
RECEITA DE ALIENAÇÃO DE INVESTIMENTOS PERMANENTES (IX)	
PASSIVOS RECONHECIDOS NA DC (XXXIV)	
VARIAÇÃO CAMBIAL (XXXV)	
PAGAMENTO DE PRECATÓRIOS INTEGRANTES DA DC (XXXVI)	
OUTROS AJUSTES (XXXVII)	
RESULTADO NOMINAL AJUSTADO - Abaixo da Linha (XXXVIII) = (XXXII - XXXIII - IX + XXXIV + XXXV - XXXVI + XXXVII)	9.249.621,66

RREO-Anexo 06 | Tabela 6.3 - Demonstrativo dos Resultados Primário e Nominal - Municípios

Relatório Resumido de Execução Orçamentária

Prefeitura Municipal de Itaqui - RS (Poder Executivo)

Orçamentos Fiscal e da Seguridade Social

CNPJ: 88120662000146

Exercício: 2019

Período de referência: 6º bimestre

Resultado Primário - Abaixo da Linha	Saldo
	Até o Bimestre / 2019
Resultado Primário - Abaixo da Linha	-
RESULTADO PRIMÁRIO - Abaixo da Linha (XXXIX) = XXXVIII - (XXV - XXVI)	10.008.039,17

RREO-Anexo 06 | Tabela 6.3 - Demonstrativo dos Resultados Primário e Nominal - Municípios

Informações Adicionais	PREVISÃO ORÇAMENTÁRIA
	PREVISÃO ORÇAMENTÁRIA
Informações Adicionais	-
SALDO DE EXERCÍCIOS ANTERIORES	
Recursos Arrecadados em Exercícios Anteriores - RPPS	
Superávit Financeiro Utilizado para Abertura e Reabertura de Créditos Adicionais	
RESERVA ORÇAMENTÁRIA DO RPPS	2.000.000,00

RREO-Anexo 06 | Tabela 6.3 - Demonstrativo dos Resultados Primário e Nominal - Municípios

Notas Explicativas	Valores
	31/12/2019
Notas Explicativas	-
Notas Explicativas	

RREO-Anexo 07 | Tabela 7.0 - Demonstrativo dos Restos à Pagar por Poder e Órgão - Municípios

Poder/Órgão	Poder/Órgão										
	Poder/Órgão										
	RESTOS A PAGAR PROCESSADOS E NÃO PROCESSADOS LIQUIDADOS EM EXERCÍCIOS ANTERIORES					RESTOS A PAGAR NÃO PROCESSADOS					
	Inscritos					Inscritos					
	Em Exercícios Anteriores (a)	Em 31 de Dezembro de 2018 (b)	Pagos (c)	Cancelados (d)	Saldo e = (a + b) - (c + d)	Em Exercícios Anteriores (f)	Em 31 de Dezembro de 2018 (g)	Liquidados (h)	Pagos (i)	Cancelados (j)	Saldo Total L = (e + k)
RESTOS A PAGAR (EXCETO INTRA-ORÇAMENTÁRIOS) (I)	1.160.815,54	7.918.473,14	7.799.092,68	64.332,11	1.215.863,89	0,00	1.556.381,77	995.657,20	989.023,71	546.292,38	1.236.929,57
PODER EXECUTIVO	1.160.815,54	7.905.990,49	7.786.620,34	64.321,80	1.215.863,89	0,00	1.556.381,77	995.657,20	989.023,71	546.292,38	1.236.929,57
PODER LEGISLATIVO	0,00	12.482,65	12.472,34	10,31	0,00	0,00	0,00	0,00	0,00	0,00	0,00
Câmara Municipal	0,00	12.482,65	12.472,34	10,31	0,00	0,00	0,00	0,00	0,00	0,00	0,00
Tribunal de Contas do Município											
RESTOS A PAGAR (INTRA-ORÇAMENTÁRIOS) (II)	31,07	1.291.823,78	1.291.823,78	0,00	31,07	0,00	0,00	0,00	0,00	0,00	31,07
TOTAL (III) = (I + II)	1.160.846,61	9.210.296,92	9.090.916,46	64.332,11	1.215.894,96	0,00	1.556.381,77	995.657,20	989.023,71	546.292,38	1.236.960,64

RREO-Anexo 07 | Tabela 7.0 - Demonstrativo dos Restos à Pagar por Poder e Órgão - Municípios

Poder/Órgão - Intra	Poder/Órgão - Intra										
	Poder/Órgão Intra										
	RESTOS A PAGAR PROCESSADOS E NÃO PROCESSADOS LIQUIDADOS EM EXERCÍCIOS ANTERIORES					RESTOS A PAGAR NÃO PROCESSADOS					
	Inscritos					Inscritos					
	Em Exercícios Anteriores (a)	Em 31 de Dezembro de 2018 (b)	Pagos (c)	Cancelados (d)	Saldo e = (a + b) - (c + d)	Em Exercícios Anteriores (f)	Em 31 de Dezembro de 2018 (g)	Liquidados (h)	Pagos (i)	Cancelados (j)	Saldo Total L = (e + k)
RESTOS A PAGAR (INTRA-ORÇAMENTÁRIOS) (II)	31,07	1.291.823,78	1.291.823,78	0,00	31,07	0,00	0,00	0,00	0,00	0,00	31,07
PODER EXECUTIVO	31,07	1.291.823,78	1.291.823,78	0,00	31,07	0,00	0,00	0,00	0,00	0,00	31,07
PODER LEGISLATIVO	0,00	0,00	0,00	0,00	0,00	0,00	0,00	0,00	0,00	0,00	0,00
Câmara Municipal											
Tribunal de Contas do Município											

Relatório Resumido de Execução Orçamentária
Prefeitura Municipal de Itaqui - RS (Poder Executivo)
Orçamentos Fiscal e da Seguridade Social
CNPJ: 88120662000146
Exercício: 2019
Período de referência: 6º bimestre

RREO-Anexo 07 | Tabela 7.0 - Demonstrativo dos Restos à Pagar por Poder e Órgão - Municípios

Notas Explicativas	Valores
	31/12/2019
Notas Explicativas	-
Notas Explicativas	

RREO-Anexo 09 | Tabela 9.0 - Demonstrativo das Receitas de Operações de Crédito e Despesas de Capital

Receitas	Receitas de Operações de Crédito		
	PREVISÃO ATUALIZADA (a)	RECEITAS REALIZADAS (b)	SALDO NÃO REALIZADO (c) = (a - b)
Receitas	-	-	-
RECEITAS DE OPERAÇÕES DE CRÉDITO (I)			

RREO-Anexo 09 | Tabela 9.0 - Demonstrativo das Receitas de Operações de Crédito e Despesas de Capital

Despesas	Despesas de Capital		
	DOTAÇÃO ATUALIZADA (d)	DESPESAS EMPENHADAS (e)	SALDO NÃO EXECUTADO (f) = (d - e)
Despesas	-	-	-
DESPESAS DE CAPITAL	0,00	0,00	0,00
Investimentos			
Inversões Financeiras			
Amortização da Dívida			
(-) Incentivos Fiscais a Contribuinte			
(-) Incentivos Fiscais a Contribuinte por Instituições Financeiras			
DESPESA DE CAPITAL LÍQUIDA (II)	0,00	0,00	0,00

RREO-Anexo 09 | Tabela 9.0 - Demonstrativo das Receitas de Operações de Crédito e Despesas de Capital

Resultado para Apuração da Regra de Ouro	Resultado para Apuração da Regra de Ouro		
	(d - a)	(e - b)	(f - c)
Resultado para Apuração da Regra de Ouro	-	-	-
RESULTADO PARA APURAÇÃO DA REGRA DE OURO (III) = (II - I)			

RREO-Anexo 09 | Tabela 9.0 - Demonstrativo das Receitas de Operações de Crédito e Despesas de Capital

Notas Explicativas	Valores
	31/12/2019
Notas Explicativas	-
Notas Explicativas	

RREO-Anexo 10 - RPPS | Tabela 10 - Demonstrativo da Projeção Atuarial do Regime Próprio de Previdência dos Servidores

Projeção Atuarial do RPPS - Plano Previdenciário	Projeção Atuarial do RPPS - Plano Previdenciário			
	Projeção Atuarial do RPPS - Plano Previdenciário			
	RECEITAS PREVIDENCIÁRIAS (a)	DESPESAS PREVIDENCIÁRIAS (b)	RESULTADO PREVIDENCIÁRIO (c) = (a - b)	SALDO FINANCEIRO DO EXERCÍCIO (d) = ("d" exercício Anterior) + (c)
2018	4.810.082,62	309.477,32	4.500.605,30	32.263.195,84
2019	4.464.689,88	349.607,49	4.115.082,39	36.378.278,23
2020	4.380.516,63	507.303,01	3.873.213,62	40.251.491,85
2021	4.257.058,84	601.451,74	3.655.607,10	43.907.098,95
2022	4.152.895,66	722.859,56	3.430.036,10	47.337.135,05
2023	3.806.320,12	774.874,63	3.031.445,49	50.368.580,54
2024	3.714.550,81	982.624,10	2.731.926,71	53.100.507,25
2025	3.571.534,85	1.324.165,87	2.247.368,98	55.347.876,23
2026	3.381.742,67	1.387.297,14	1.994.445,53	57.342.321,76
2027	3.280.102,05	1.578.736,44	1.701.365,61	59.043.687,37
2028	3.134.950,09	1.871.447,30	1.263.502,79	60.307.190,16
2029	2.952.880,79	1.965.484,96	987.395,83	61.294.585,99
2030	2.834.594,25	2.049.267,26	785.326,99	62.079.912,98
2031	2.718.850,70	2.151.638,18	567.212,52	62.647.125,50
2032	2.595.675,77	2.301.733,82	293.941,95	62.941.067,45
2033	2.454.045,23	2.440.434,27	13.610,96	62.954.678,41
2034	2.127.873,76	2.674.402,69	-546.528,93	62.408.149,48
2035	1.950.832,68	2.836.413,87	-885.581,19	61.522.568,29
2036	1.796.113,16	2.934.591,06	-1.138.477,90	60.384.090,39
2037	1.662.281,79	2.948.248,05	-1.285.966,26	59.098.124,13
2038	1.558.722,78	3.116.481,17	-1.557.758,39	57.540.365,74
2039	1.394.879,82	3.315.577,66	-1.920.697,84	55.619.667,90
2040	1.214.936,59	3.268.340,12	-2.053.403,53	53.566.264,37
2041	662.824,42	3.313.140,92	-2.650.316,50	50.915.947,87
2042	546.911,28	3.310.022,96	-2.763.111,68	48.152.836,19
2043	449.261,48	3.266.103,13	-2.816.841,65	45.335.994,54
2044	368.440,24	3.235.797,74	-2.867.357,50	42.468.637,04
2045	282.226,10	3.153.148,19	-2.870.922,09	39.597.714,95
2046	219.150,05	3.070.618,24	-2.851.468,19	36.746.246,76
2047	157.362,71	2.901.918,24	-2.744.555,53	34.001.691,23
2048	136.464,87	2.777.328,18	-2.640.863,31	31.360.827,92
2049	98.971,82	2.664.439,28	-2.565.467,46	28.795.360,46
2050	58.610,95	2.503.633,43	-2.445.022,48	26.350.337,98
2051	44.063,36	2.343.943,18	-2.299.879,82	24.050.458,16
2052	33.056,41	2.192.597,45	-2.159.541,04	21.890.917,12
2053	21.957,26	2.033.373,88	-2.011.416,62	19.879.500,50
2054	19.115,39	1.898.379,17	-1.879.263,78	18.000.236,72
2055	7.993,25	1.759.378,17	-1.751.384,92	16.248.851,80
2056	2.920,84	1.624.506,24	-1.621.585,40	14.627.266,40
2057		1.490.464,25	-1.490.464,25	13.136.802,15
2058		1.365.235,18	-1.365.235,18	11.771.566,97

Projeção Atuarial do RPPS - Plano Previdenciário	Projeção Atuarial do RPPS - Plano Previdenciário			
	Projeção Atuarial do RPPS - Plano Previdenciário			
	RECEITAS PREVIDENCIÁRIAS (a)	DESPESAS PREVIDENCIÁRIAS (b)	RESULTADO PREVIDENCIÁRIO (c) = (a - b)	SALDO FINANCEIRO DO EXERCÍCIO (d) = ("d" exercício Anterior) + (c)
2059		1.248.159,42	-1.248.159,42	10.523.407,55
2060		1.134.941,46	-1.134.941,46	9.388.466,09
2061		1.032.523,22	-1.032.523,22	8.355.942,87
2062		936.609,17	-936.609,17	7.419.333,70
2063		845.569,88	-845.569,88	6.573.763,82
2064		762.133,98	-762.133,98	5.811.629,84
2065		684.891,71	-684.891,71	5.126.738,13
2066		613.289,06	-613.289,06	4.513.449,07
2067		545.912,61	-545.912,61	3.967.536,46
2068		484.670,21	-484.670,21	3.482.866,25
2069		428.589,77	-428.589,77	3.054.276,48
2070		377.157,70	-377.157,70	2.677.118,78
2071		329.230,76	-329.230,76	2.347.888,02
2072		285.554,22	-285.554,22	2.062.333,80
2073		247.000,10	-247.000,10	1.815.333,70
2074		211.606,89	-211.606,89	1.603.726,81
2075		180.423,80	-180.423,80	1.423.303,01
2076		152.834,01	-152.834,01	1.270.469,00
2077		128.274,65	-128.274,65	1.142.194,35
2078		103.516,26	-103.516,26	1.038.678,09
2079		85.620,32	-85.620,32	953.057,77
2080		68.785,54	-68.785,54	884.272,23
2081		50.609,21	-50.609,21	833.663,02
2082		40.469,98	-40.469,98	793.193,04
2083		29.896,90	-29.896,90	763.296,14
2084		23.468,10	-23.468,10	739.828,04
2085		16.450,31	-16.450,31	723.377,73
2086		12.460,78	-12.460,78	710.916,95
2087		9.639,82	-9.639,82	701.277,13
2088		7.300,74	-7.300,74	693.976,39
2089		5.121,81	-5.121,81	688.854,58
2090		4.028,38	-4.028,38	684.826,20
2091		3.291,95	-3.291,95	681.534,25
2092				

RREO-Anexo 10 - RPPS | Tabela 10 - Demonstrativo da Projeção Atuarial do Regime Próprio de Previdência dos Servidores

Projeção Atuarial do RPPS - Plano Financeiro	Projeção Atuarial do RPPS - Plano Financeiro			
	Projeção Atuarial do RPPS - Plano Financeiro			
	RECEITAS PREVIDENCIÁRIAS (a)	DESPESAS PREVIDENCIÁRIAS (b)	RESULTADO PREVIDENCIÁRIO (c) = (a - b)	SALDO FINANCEIRO DO EXERCÍCIO (d) = ("d" exercício Anterior) + (c)
2018	6.187.588,27	27.715.328,65	-21.527.740,38	-21.376.322,45

Relatório Resumido de Execução Orçamentária
Prefeitura Municipal de Itaquí - RS (Poder Executivo)
Orçamentos Fiscal e da Seguridade Social
CNPJ: 88120662000146
Exercício: 2019
Período de referência: 6º bimestre

Projeção Atuarial do RPPS - Plano Financeiro	Projeção Atuarial do RPPS - Plano Financeiro			
	Projeção Atuarial do RPPS - Plano Financeiro			
	RECEITAS PREVIDENCIÁRIAS (a)	DESPESAS PREVIDENCIÁRIAS (b)	RESULTADO PREVIDENCIÁRIO (c) = (a - b)	SALDO FINANCEIRO DO EXERCÍCIO (d) = ("d" exercício Anterior) + (c)
2019	5.107.828,84	26.401.504,84	-21.293.676,00	-42.669.998,45
2020	4.977.958,94	27.509.612,78	-22.531.653,84	-65.201.652,29
2021	4.533.246,30	28.267.709,13	-23.734.462,83	-88.936.115,12
2022	4.210.214,59	29.243.663,16	-25.033.448,57	-113.969.563,69
2023	3.771.087,56	29.774.560,92	-26.003.473,36	-139.973.037,05
2024	3.492.861,91	30.741.299,76	-27.248.437,85	-167.221.474,90
2025	3.003.095,07	31.234.777,50	-28.231.682,43	-195.453.157,33
2026	2.684.076,17	31.889.655,93	-29.205.579,76	-224.658.737,09
2027	2.267.365,72	32.312.162,10	-30.044.796,38	-254.703.533,47
2028	1.920.536,26	32.589.626,34	-30.669.090,08	-285.372.623,55
2029	1.608.526,42	32.590.559,65	-30.982.033,23	-316.354.656,78
2030	1.392.256,08	32.429.908,32	-31.037.652,24	-347.392.309,02
2031	1.223.640,84	32.479.713,99	-31.256.073,15	-378.648.382,17
2032	937.386,88	32.443.053,86	-31.505.666,98	-410.154.049,15
2033	661.883,17	32.243.910,64	-31.582.027,47	-441.736.076,62
2034	430.174,43	31.919.981,95	-31.489.807,52	-473.225.884,14
2035	236.347,07	31.166.691,50	-30.930.344,43	-504.156.228,57
2036	224.789,11	30.441.429,57	-30.216.640,46	-534.372.869,03
2037	184.085,68	29.657.609,73	-29.473.524,05	-563.846.393,08
2038	155.883,79	28.906.123,68	-28.750.239,89	-592.596.632,97
2039	92.248,18	28.052.130,71	-27.959.882,53	-620.556.515,50
2040	63.899,84	27.230.620,69	-27.166.720,85	-647.723.236,35
2041		26.264.285,20	-26.264.285,20	-673.987.521,55
2042		25.274.695,55	-25.274.695,55	-699.262.217,10
2043		24.262.043,54	-24.262.043,54	-723.524.260,64
2044		23.216.640,06	-23.216.640,06	-746.740.900,70
2045		22.170.165,71	-22.170.165,71	-768.911.066,41
2046		21.109.394,46	-21.109.394,46	-790.020.460,87
2047		20.035.242,81	-20.035.242,81	-810.055.703,68
2048		18.955.918,43	-18.955.918,43	-829.011.622,11
2049		17.875.969,80	-17.875.969,80	-846.887.591,91
2050		16.791.224,12	-16.791.224,12	-863.678.816,03
2051		15.715.868,04	-15.715.868,04	-879.394.684,07
2052		14.637.478,88	-14.637.478,88	-894.032.162,95
2053		13.572.153,37	-13.572.153,37	-907.604.316,32
2054		12.524.901,54	-12.524.901,54	-920.129.217,86
2055		11.502.165,80	-11.502.165,80	-931.631.383,66
2056		10.497.467,39	-10.497.467,39	-942.128.851,05
2057		9.553.322,96	-9.553.322,96	-951.682.174,01
2058		8.609.525,82	-8.609.525,82	-960.291.699,83
2059		7.719.095,33	-7.719.095,33	-968.010.795,16
2060		6.828.286,37	-6.828.286,37	-974.839.081,53
2061		6.049.872,81	-6.049.872,81	-980.888.954,34

Relatório Resumido de Execução Orçamentária
Prefeitura Municipal de Itaqui - RS (Poder Executivo)
Orçamentos Fiscal e da Seguridade Social
CNPJ: 88120662000146
Exercício: 2019
Período de referência: 6º bimestre

Projeção Atuarial do RPPS - Plano Financeiro	Projeção Atuarial do RPPS - Plano Financeiro			
	Projeção Atuarial do RPPS - Plano Financeiro			
	RECEITAS PREVIDENCIÁRIAS (a)	DESPESAS PREVIDENCIÁRIAS (b)	RESULTADO PREVIDENCIÁRIO (c) = (a - b)	SALDO FINANCEIRO DO EXERCÍCIO (d) = ("d" exercício Anterior) + (c)
2062		5.149.849,17	-5.149.849,17	-986.038.803,51
2063		4.469.903,06	-4.469.903,06	-990.508.706,57
2064		3.847.479,35	-3.847.479,35	-994.356.185,92
2065		3.239.356,41	-3.239.356,41	-997.595.542,33
2066		2.742.022,91	-2.742.022,91	-1.000.337.565,24
2067		2.279.644,05	-2.279.644,05	-1.002.617.209,29
2068		1.842.521,98	-1.842.521,98	-1.004.459.731,27
2069		1.524.211,84	-1.524.211,84	-1.005.983.943,11
2070		1.261.936,95	-1.261.936,95	-1.007.245.880,06
2071		1.031.596,80	-1.031.596,80	-1.008.277.476,86
2072		845.005,40	-845.005,40	-1.009.122.482,26
2073		696.593,83	-696.593,83	-1.009.819.076,09
2074		568.690,45	-568.690,45	-1.010.387.766,54
2075		473.614,51	-473.614,51	-1.010.861.381,05
2076		396.209,79	-396.209,79	-1.011.257.590,84
2077		335.295,32	-335.295,32	-1.011.592.886,16
2078		289.226,85	-289.226,85	-1.011.882.113,01
2079		250.152,50	-250.152,50	-1.012.132.265,51
2080		215.512,25	-215.512,25	-1.012.347.777,76
2081		187.830,08	-187.830,08	-1.012.535.607,84
2082		164.766,63	-164.766,63	-1.012.700.374,47
2083		144.851,81	-144.851,81	-1.012.845.226,28
2084		128.465,93	-128.465,93	-1.012.973.692,21
2085		114.665,69	-114.665,69	-1.013.088.357,90
2086		103.014,67	-103.014,67	-1.013.191.372,57
2087		93.065,83	-93.065,83	-1.013.284.438,40
2088		84.361,94	-84.361,94	-1.013.368.800,34
2089		76.503,01	-76.503,01	-1.013.445.303,35
2090		69.196,28	-69.196,28	-1.013.514.499,63
2091		62.307,88	-62.307,88	-1.013.576.807,51
2092				

RREO-Anexo 10 - RPPS | Tabela 10 - Demonstrativo da Projeção Atuarial do Regime Próprio de Previdência dos Servidores

Notas Explicativas	Valores
	31/12/2019
Notas Explicativas	-
Notas Explicativas	Baseado no calculo atuarial de 2018.

RREO-Anexo 11 | Tabela 11.0 - Demonstrativo da Receita de Alienação de Ativos e Aplicação dos Recursos

Receitas	Execução da Receita		
	PREVISÃO ATUALIZADA (a)	RECEITAS REALIZADAS (b)	SALDO A REALIZAR (c) = (a - b)
Receitas	-	-	-
RECEITAS DE ALIENAÇÃO DE ATIVOS (I)	0,00	0,00	0,00
Receita de Alienação de Bens Móveis			
Receita de Alienação de Bens Imóveis			
Receita de Alienação de Bens Intangíveis			
Receita de Rendimentos de Aplicações Financeiras			

RREO-Anexo 11 | Tabela 11.0 - Demonstrativo da Receita de Alienação de Ativos e Aplicação dos Recursos

Despesas	Execução da Despesa						
	DOTAÇÃO ATUALIZADA (d)	DESPESAS EMPENHADAS (e)	DESPESAS LIQUIDADAS	DESPESAS PAGAS (f)	DESPESAS INSCRITAS EM RESTOS A PAGAR NÃO PROCESSADOS	PAGAMENTO DE RESTOS A PAGAR (g)	SALDO (h) = (d-e)
Despesas	-	-	-	-	-	-	-
APLICAÇÃO DOS RECURSOS DA ALIENAÇÃO DE ATIVOS (II)	0,00	0,00	0,00	0,00	0,00	0,00	0,00
DESPESAS DE CAPITAL	0,00	0,00	0,00	0,00	0,00	0,00	0,00
Investimentos							
Inversões Financeiras							
Amortização da Dívida							
DESPESAS CORRENTES DOS REGIMES DE PREVIDÊNCIA	0,00	0,00	0,00	0,00	0,00	0,00	0,00
Regime Geral da Previdência Social							
Regime Próprio de Previdência dos Servidores Públicos							

RREO-Anexo 11 | Tabela 11.0 - Demonstrativo da Receita de Alienação de Ativos e Aplicação dos Recursos

Saldo Financeiro a Aplicar	Saldo Financeiro a Aplicar		
	2018 (I)	2019 (J) = (Ib - (IIc + IIg))	SALDO ATUAL (K) = (III + IIIj)
Saldo Financeiro a Aplicar	-	-	-
VALOR (III)			

RREO-Anexo 11 | Tabela 11.0 - Demonstrativo da Receita de Alienação de Ativos e Aplicação dos Recursos

Notas Explicativas	Valores
	31/12/2019
Notas Explicativas	-
Notas Explicativas	

RREO-Anexo 13 | Tabela 13.0 - Demonstrativo das Parcerias Público-Privadas

Impactos das Contratações de PPP	Especificação de PPP		
	SALDO TOTAL EM 31 DE DEZEMBRO DE 2018	REGISTROS EFETUADOS EM 2019	
		No Bimestre	Até o Bimestre
Impactos das Contratações de PPP	-	-	-
TOTAL DE ATIVOS	0,00	0,00	0,00
Ativos Constituídos pela SPE			
TOTAL DE PASSIVOS	0,00	0,00	0,00
Obrigações decorrentes de Ativos Constituídos pela SPE			
Provisões de PPP			
Outros Passivos			
ATOS POTENCIAIS PASSIVOS	0,00	0,00	0,00
Obrigações Contratuais			
Riscos não Provisionados			
Garantias Concedidas			
Outros Passivos Contingentes			

RREO-Anexo 13 | Tabela 13.0 - Demonstrativo das Parcerias Público-Privadas | Do Ente Federado, exceto estatais não dependentes (I)


Despesas de PPP Do Ente Federado, exceto estatais não dependentes (I)	Despesas de PPP										
	EXERCÍCIO ANTERIOR	EXERCÍCIO CORRENTE (EC)	<EC + 1>	<EC + 2>	<EC + 3>	<EC + 4>	<EC + 5>	<EC + 6>	<EC + 7>	<EC + 8>	<EC + 9>

RREO-Anexo 13 | Tabela 13.0 - Demonstrativo das Parcerias Público-Privadas | Das Estatais Não-Dependentes

Despesas de PPP das Estatais Não-dependentes	Despesas de PPP										
	EXERCÍCIO ANTERIOR	EXERCÍCIO CORRENTE (EC)	<EC + 1>	<EC + 2>	<EC + 3>	<EC + 4>	<EC + 5>	<EC + 6>	<EC + 7>	<EC + 8>	<EC + 9>

RREO-Anexo 13 | Tabela 13.0 - Demonstrativo das Parcerias Público-Privadas

Total das Despesas de PPP	Despesas de PPP										
	EXERCÍCIO ANTERIOR	EXERCÍCIO CORRENTE (EC)	<EC + 1>	<EC + 2>	<EC + 3>	<EC + 4>	<EC + 5>	<EC + 6>	<EC + 7>	<EC + 8>	<EC + 9>
Total das Despesas de PPP	-	-	-	-	-	-	-	-	-	-	-
TOTAL DAS DESPESAS											
PPP A CONTRATAR (II)											
RECEITA CORRENTE LÍQUIDA (RCL) (III)											
TOTAL DAS DESPESAS CONSIDERADAS PARA O LIMITE (IV = I + II)											
TOTAL DAS DESPESAS / RCL (%) (V) = (IV) / (III)											

 <p>Sistema de Informações Contábeis e Fiscais do Setor Público Brasileiro</p> <p>TESOURO NACIONAL</p>	Relatório Resumido de Execução Orçamentária
	Prefeitura Municipal de Itaqui - RS (Poder Executivo)
	Orçamentos Fiscal e da Seguridade Social
	CNPJ: 88120662000146
	Exercício: 2019
	Período de referência: 6º bimestre

RREO-Anexo 13 | Tabela 13.0 - Demonstrativo das Parcerias Público-Privadas

Notas Explicativas	Valores
	31/12/2019
Notas Explicativas	-
Notas Explicativas	

RREO-Anexo 14 | Tabela 14.0 - Demonstrativo Simplificado do Relatório Resumido da Execução Orçamentária - Estados, DF e Municípios

Balanco Orçamentário	Valores
	Até o Bimestre
Balanco Orçamentário	-
RECEITAS	
Previsão Inicial	147.500.000,00
Previsão Atualizada	160.837.518,78
Receitas Realizadas	142.884.354,58
Déficit Orçamentário	
Saldos de Exercícios Anteriores (Utilizados para Créditos Adicionais)	
DESPESAS	
Dotação Inicial	147.500.000,00
Créditos Adicionais	16.377.330,85
Dotação Atualizada	163.877.330,85
Despesas Empenhadas	141.773.024,26
Despesas Liquidadas	140.680.419,56
Despesas Pagas	127.308.608,53
Superávit Orçamentário	2.203.935,02

RREO-Anexo 14 | Tabela 14.0 - Demonstrativo Simplificado do Relatório Resumido da Execução Orçamentária - Estados, DF e Municípios

Despesas por Função/Subfunção	Valores
	Até o Bimestre
Despesas por Função/Subfunção	-
Despesas Empenhadas	141.773.024,26
Despesas Liquidadas	140.680.419,56

RREO-Anexo 14 | Tabela 14.0 - Demonstrativo Simplificado do Relatório Resumido da Execução Orçamentária - Estados, DF e Municípios

Receita Corrente Líquida - RCL	Valores
	Até o Bimestre
Receita Corrente Líquida - RCL	-
Receita Corrente Líquida	119.361.957,38

RREO-Anexo 14 | Tabela 14.0 - Demonstrativo Simplificado do Relatório Resumido da Execução Orçamentária - Estados, DF e Municípios


Receitas e Despesas do Regime Próprio de Previdência dos Servidores	Valores
	Até o Bimestre
Receitas e Despesas do Regime Próprio de Previdência dos Servidores	-
Regime Próprio de Previdência dos Servidores - PLANO PREVIDENCIÁRIO	
Receitas Previdenciárias Realizadas	9.456.028,54
Despesas Previdenciárias Liquidadas	285.224,34
Resultado Previdenciário	9.170.804,20
Regime Próprio de Previdência dos Servidores - PLANO FINANCEIRO	
Receitas Previdenciárias Realizadas	18.761.164,38
Despesas Previdenciárias Liquidadas	25.127.207,90
Resultado Previdenciário	-6.366.043,52

RREO-Anexo 14 | Tabela 14.0 - Demonstrativo Simplificado do Relatório Resumido da Execução Orçamentária - Estados, DF e Municípios

Resultados Primário e Nominal	Verificação das Metas dos Resultados Nominal e Primário		
	Meta Fixada no Anexo de Metas Fiscais da LDO (a)	Resultado Apurado até o Bimestre (b)	% em Relação à Meta (b/a)
Resultados Primário e Nominal	-	-	-
Resultado Primário - Acima da Linha	9.603.508,09	5.093.164,36	0,53
Resultado Nominal - Acima da Linha	9.603.508,09	4.334.746,85	0,45

RREO-Anexo 14 | Tabela 14.0 - Demonstrativo Simplificado do Relatório Resumido da Execução Orçamentária - Estados, DF e Municípios

Restos a Pagar por Poder e Ministério Público	Estágios dos Restos a Pagar			
	Inscrição	Cancelamento Até o Bimestre	Pagamento Até o Bimestre	Saldo a Pagar
Restos a Pagar por Poder e Ministério Público	-	-	-	-
RESTOS A PAGAR PROCESSADOS	10.371.143,53	64.332,11	9.090.916,46	1.215.894,96
Poder Executivo	10.358.660,88	64.321,80	9.078.444,12	1.215.894,96
Poder Legislativo	12.482,65	10,31	12.472,34	0,00
Poder Judiciário				

 <p>Sistema de Informações Contábeis e Fiscais do Setor Público Brasileiro</p> <p>TESOURO NACIONAL</p>	Relatório Resumido de Execução Orçamentária
	Prefeitura Municipal de Itaqui - RS (Poder Executivo)
	Orçamentos Fiscal e da Seguridade Social
	CNPJ: 88120662000146
	Exercício: 2019
	Período de referência: 6º bimestre

Restos a Pagar por Poder e Ministério Público	Estágios dos Restos a Pagar			
	Inscrição	Cancelamento Até o Bimestre	Pagamento Até o Bimestre	Saldo a Pagar
Ministério Público				
Defensoria Pública				
RESTOS A PAGAR NÃO PROCESSADOS	1.556.381,77	546.292,38	989.023,71	21.065,68
Poder Executivo	1.556.381,77	546.292,38	989.023,71	21.065,68
Poder Legislativo				
Poder Judiciário				
Ministério Público				
Defensoria Pública				
TOTAL	11.927.525,30	610.624,49	10.079.940,17	1.236.960,64

RREO-Anexo 14 | Tabela 14.0 - Demonstrativo Simplificado do Relatório Resumido da Execução Orçamentária - Estados, DF e Municípios

Despesas com Manutenção e Desenvolvimento do Ensino	Apuração das Despesas com Ensino		
	Valor Apurado Até o Bimestre	Limites Constitucionais Anuais	
		% Mínimo a Aplicar no Exercício	% Aplicado Até o Bimestre
Despesas com Manutenção e Desenvolvimento do Ensino	-	-	-
Mínimo Anual de <18% / 25%> das Receitas de Impostos na Manutenção e Desenvolvimento do Ensino	35.764.557,18	25,00	40,63
Mínimo Anual de 60% do FUNDEB na Remuneração do Magistério com Ensino Fundamental e Médio			
Mínimo Anual de 60% do FUNDEB na Remuneração do Magistério com Educação Infantil e Ensino Fundamental	20.909.677,40	60,00	99,76
Complementação da União ao FUNDEB			

RREO-Anexo 14 | Tabela 14.0 - Demonstrativo Simplificado do Relatório Resumido da Execução Orçamentária - Estados, DF e Municípios

Receitas de Operações de Crédito e Despesas de Capital	Apuração das Receitas de Operações de Crédito e Despesas de Capital	
	Valor Apurado no Exercício	Saldo Não Realizado
Receitas de Operações de Crédito e Despesas de Capital	-	-
Receitas de Operações de Crédito		
Despesa de Capital Líquida		

RREO-Anexo 14 | Tabela 14.0 - Demonstrativo Simplificado do Relatório Resumido da Execução Orçamentária - Estados, DF e Municípios

Projeção Atuarial dos Regimes de Previdência	Exercício de Apuração			
	Exercício	10º Exercício	20º Exercício	35º Exercício
Projeção Atuarial dos Regimes de Previdência	-	-	-	-
Plano Previdenciário				
Receitas Previdenciárias	4.810.082,62	3.134.950,09	1.558.722,78	21.957,26
Despesas Previdenciárias	309.477,32	1.871.447,30	3.116.481,17	2.033.373,88
Resultado Previdenciário	4.500.605,30	1.263.502,79	-1.557.758,39	-2.011.416,62
Plano Financeiro				
Receitas Previdenciárias	6.187.588,27	1.920.536,26	155.883,79	0,00
Despesas Previdenciárias	27.715.328,65	32.589.626,34	28.906.123,68	13.572.153,37
Resultado Previdenciário	-21.527.740,38	-30.669.090,08	-28.750.239,89	-13.572.153,37

RREO-Anexo 14 | Tabela 14.0 - Demonstrativo Simplificado do Relatório Resumido da Execução Orçamentária - Estados, DF e Municípios

Receita da Alienação de Ativos e Aplicação dos Recursos	Apuração da Receita da Alienação de Ativos e Aplicação dos Recursos	
	Valor Apurado no Exercício	Saldo a Realizar
Receita da Alienação de Ativos e Aplicação dos Recursos	-	-
Receita de Capital Resultante da Alienação de Ativos		
Aplicação dos Recursos da Alienação de Ativos		

RREO-Anexo 14 | Tabela 14.0 - Demonstrativo Simplificado do Relatório Resumido da Execução Orçamentária - Estados, DF e Municípios

Despesas com Ações e Serviços Públicos de Saúde	Apuração das Despesas com Saúde		
	Valor Apurado Até o Bimestre	Limites Constitucionais Anuais	
		% Mínimo a Aplicar no Exercício	% Aplicado Até o Bimestre
Despesas com Ações e Serviços Públicos de Saúde	-	-	-
Despesas com Ações e Serviços Públicos de Saúde Executadas com Recursos de Impostos	13.644.031,87	15,00	15,50

RREO-Anexo 14 | Tabela 14.0 - Demonstrativo Simplificado do Relatório Resumido da Execução Orçamentária - Estados, DF e Municípios

Despesas de Caráter Continuado Derivadas de PPP	Valor Realizado no Período
	Valor Apurado no Exercício Corrente
Despesas de Caráter Continuado Derivadas de PPP	-
Total das Despesas/RCL (%)	

RREO-Anexo 14 | Tabela 14.0 - Demonstrativo Simplificado do Relatório Resumido da Execução Orçamentária - Estados, DF e Municípios

Relatório Resumido de Execução Orçamentária

Prefeitura Municipal de Itaqui - RS (Poder Executivo)

Orçamentos Fiscal e da Seguridade Social

CNPJ: 88120662000146

Exercício: 2019

Período de referência: 6º bimestre

Notas Explicativas	Valores
	31/12/2019
Notas Explicativas	-
Notas Explicativas	

Lista de Assinaturas

Assinatura: 1
Assinatura: 2
Assinatura: 3
Assinatura: 4
Assinatura: 5

As assinaturas digitais podem ser verificadas no arquivo PDF.